

BANCOLDEX

GRUPO **BANCOLDEX**



Resultados financieros corte Diciembre 2019

Seguimiento a la gestión financiera y a la ejecución presupuestal



Junta Directiva

Enero 28 de 2020

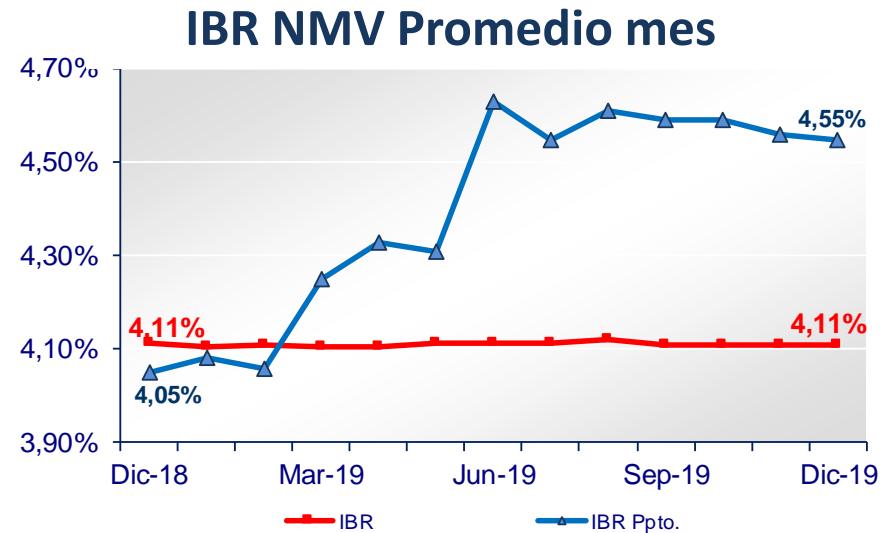
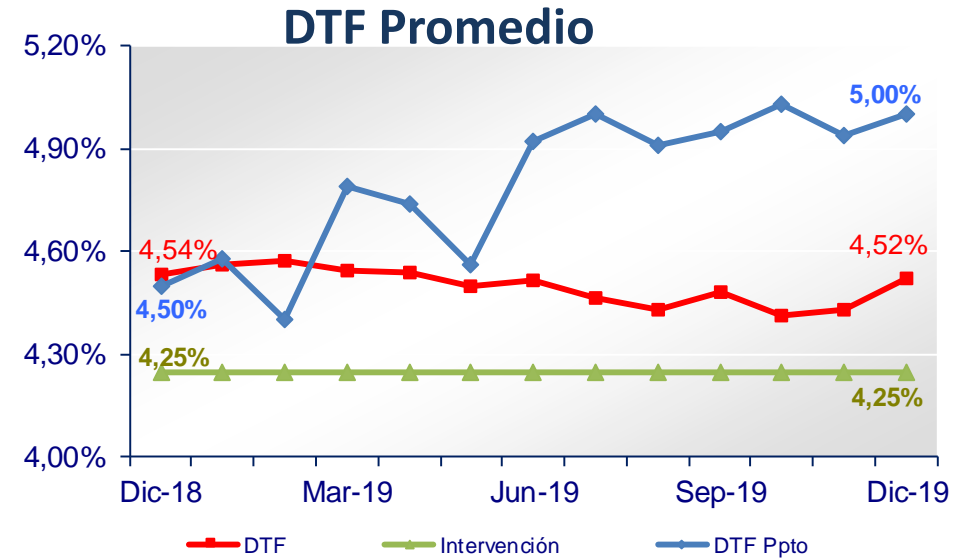
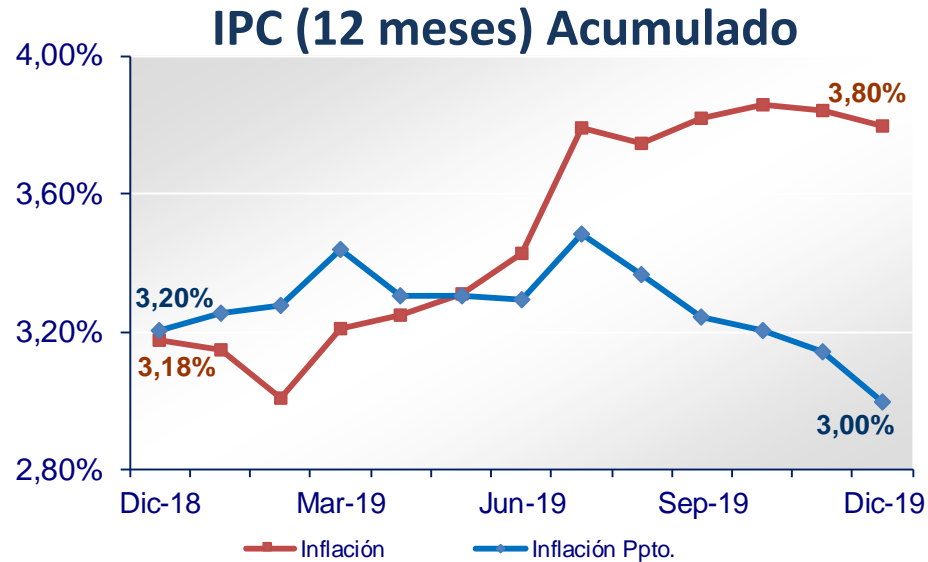


El progreso
es de todos

Mincomercio

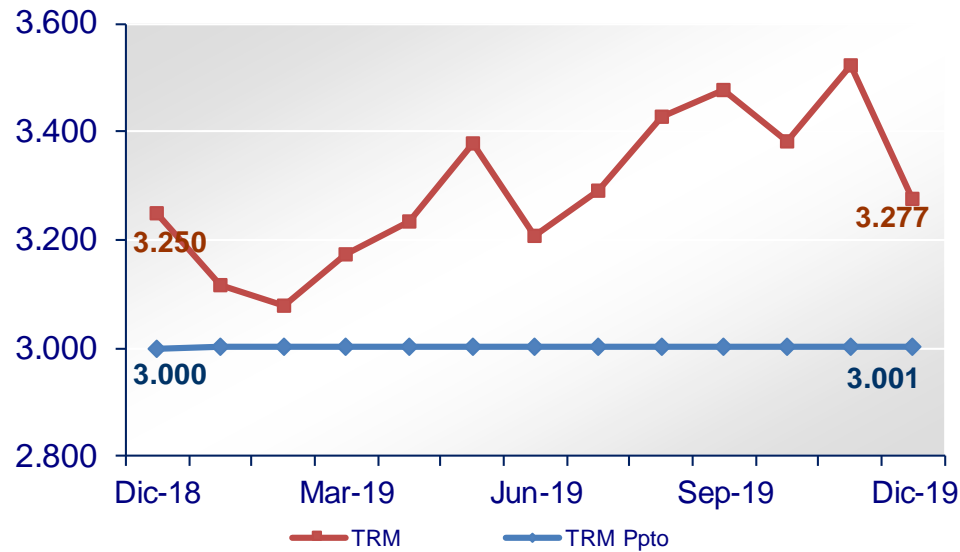
Vicepresidencia Financiera

VARIABLES DE REFERENCIA

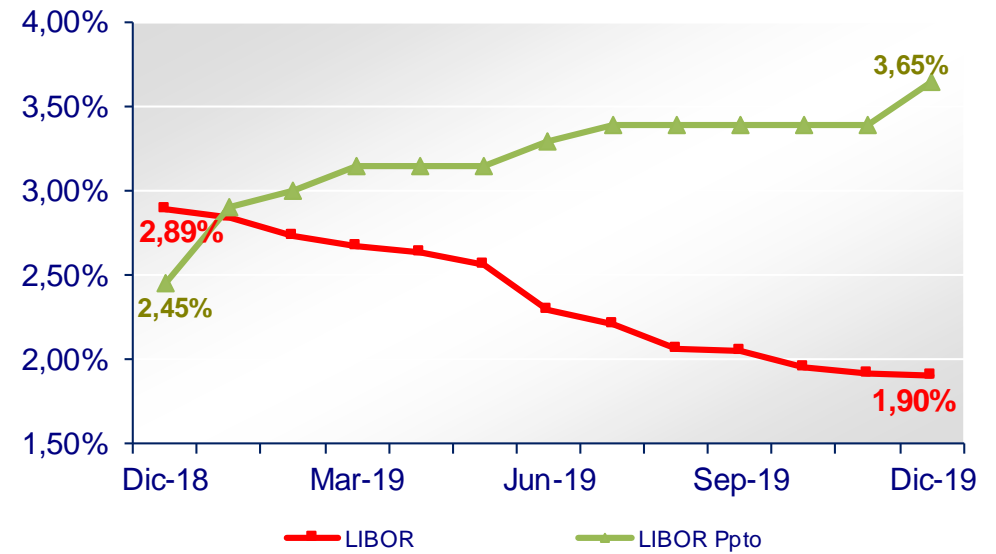


VARIABLES DE REFERENCIA

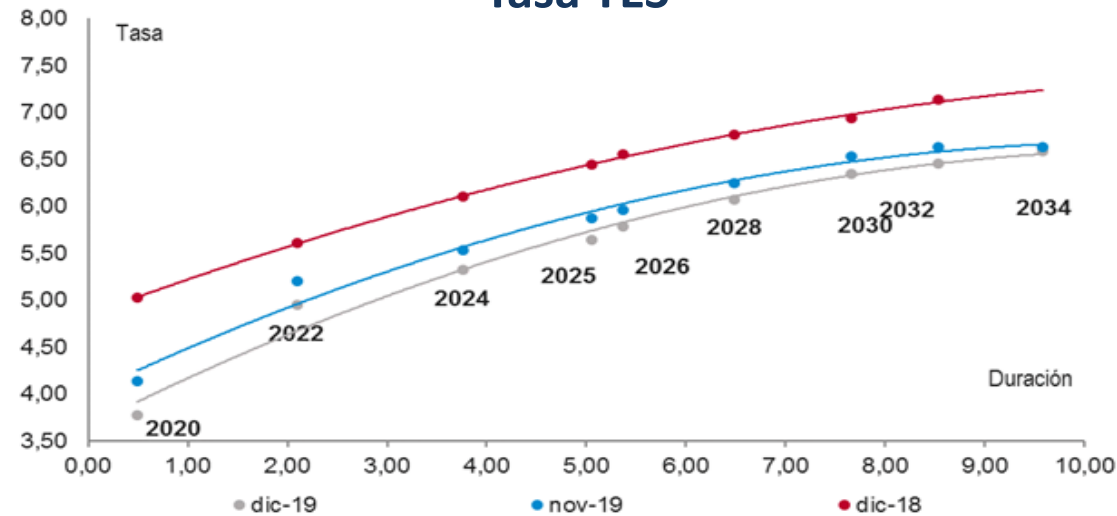
TRM *



Libor (180 días)



Tasa TES



*Devaluación últimos doce meses 0,84%.

Resultados financieros Diciembre 2019

Balance general a dic./19

COP Millones	PRESUPUESTO EJECUCIÓN		VAR.	% CUMPL
	(1)	(2)	(2) - (1)	(3)
ACTIVOS	8.486.504	8.546.464	59.960	101%
Disponible e interbancarios	99.973	170.217	70.244	170%
Inversiones	1.347.298	1.570.572	223.274	117%
Cartera de créditos en pesos	5.154.880	4.755.510	-399.370	92%
Cartera de créditos en dólares	1.925.310	1.943.973	18.663	101%
Provisiones	-188.685	-159.788	28.897	85%
Total Cartera de créditos	6.891.504	6.539.695	-351.809	95%
Otros activos	147.729	265.981	118.252	180%
PASIVOS	6.981.313	6.980.243	-1.070	100%
Depósitos y exigibilidades	2.008.558	1.789.010	-219.548	89%
Crédito bancos y otras entidades	2.361.008	3.143.272	782.264	133%
Emisiones nacionales	1.438.890	1.238.890	-200.000	86%
Cuenta de ahorros	849.285	181.205	-668.080	21%
Otros pasivos	323.572	627.866	304.294	194%
PATRIMONIO	1.505.191	1.566.221	61.030	104%

Estado de resultados a dic./19

COP Millones	PRESUPUESTO	EJECUCIÓN	VAR.	% CUMP.
	(1)	(2)	(2) - (1)	(3)
Ingresos financieros	548.809	502.788	-46.021	92%
Gastos financieros	338.944	309.093	-29.851	91%
Neto forward - cambios	8.748	-6.288	-15.036	-72%
Margen financiero sin provisiones	218.614	187.407	-31.207	86%
Provisiones Cartera	4.543	-13.833	-18.377	-304%
Margen financiero neto	214.070	201.241	-12.830	94%
Gastos operacionales	84.679	81.441	-3.238	96%
Margen operacional	129.391	119.800	-9.592	93%
(*) Ingresos diferentes de intereses	10.648	43.135	32.487	405%
Egresos no operacionales	617	643	26	104%
Utilidad antes de impuestos	139.422	162.291	22.869	116%
Impuesto de Renta	50.136	35.457	-14.678	71%
Utilidad después de impuestos	89.287	126.834	37.547	142%

(*) Incluye dividendos

Otros Ingresos diferentes a los de cartera e inversiones:

- Ingresos diferentes de intereses: Incluye dividendos de Arco (COP 6,496 millones) Fiducóldex (COP 2,502 millones), Fondo Nacional de Garantías (COP 26,213 millones), Segurexpo (COP 1,178 millones) y Bladex (COP 2,207 millones), arrendamientos (COP 1,721 millones), reintegro periodos anteriores (COP 539 millones).

Gastos operacionales a dic./19

GASTOS OPERACIONALES	PRESUPUESTO (1)	EJECUCIÓN (2)	VAR. (2) - (1)	CUMP. (2)/(1)
Gastos Personal	42.484	42.480	-4	100%
Honorarios	4.287	4.228	-59	99%
Diversos	17.357	16.978	-379	98%
Depreciaciones y Amortizaciones	3.536	3.534	-2	100%
Gastos administrativos	67.665	67.220	-445	99%
Impuestos	16.378	15.535	-844	95%
Gastos de funcionamiento	84.043	82.754	-1.289	98%
(1) Provisiones de cxc y otros activos	636	-1.313	-1.950	-206%
Total gastos operacionales	84.679	81.441	-3.238	96%

(1) La ejecución incluye reintegro provisión de títulos participativos

Ejecución presupuestal compras a dic./19

COMPRAS	PRESUPUESTO (1)	EJECUCIÓN (2)	VAR. (1) - (2)	CUMP. (2)/(1)
Muebles, equipo oficina y otros activos	15	10	5	68%
Software	422	344	78	82%
Total compras	437	354	83	81%