




**BANCO DE COMERCIO EXTERIOR DE COLOMBIA S.A. - BANCÓLDEX -
ESTADOS DE RESULTADOS
AÑOS QUE TERMINARON EL 31 DE DICIEMBRE DE 2009 Y 2008
(Expresado en miles de pesos colombianos excepto la utilidad neta por acción)**

	NOTAS	DEL 01/01/2009 AL 31/12/2009	DEL 01/01/2008 AL 31/12/2008
INGRESOS OPERACIONALES DIRECTOS:			
Intereses y Descuento Amortizado de Cartera de Créditos y Otros Intereses	28	COP 436,252,684	COP 485,022,182
Utilidad en Valoración de Inversiones Negociables en Títulos de deuda		43,965,921	27,606,007
Utilidad en Valoración de Inversiones para Mantener Hasta el Vencimiento		3,459,777	6,654,063
Utilidad en Valoración de Inversiones Disponibles para la Venta en Títulos de Deuda		4,628,955	9,255,288
Ganancia Realizada en Inversiones Disponibles para la Venta		2,389,296	0
Comisiones y Honorarios		1,910,434	1,899,090
Utilidad en Valoración de Derivados		367,521,750	80,493,011
Cambios		171,565,619	260,573,234
Utilidad en Venta de Inversiones y Operaciones del Mercado Monetario		<u>2,235,545</u>	<u>794,596</u>
		<u>1,033,929,981</u>	<u>872,297,471</u>
GASTOS OPERACIONALES DIRECTOS:			
Intereses, Prima Amortizada y Amortización de Descuento	28	291,291,515	323,337,157
Pérdida en Valoración de Inversiones Negociables en Títulos Participativos		372,274	0
Pérdida Realizada en Inversiones Disponibles para la Venta		0	3,683,640
Comisiones		7,580,123	4,298,312
Pérdida en Valoración de Derivados		361,038,803	86,071,949
Cambios		170,462,689	248,384,310
Pérdida en Venta de Inversiones y Operaciones del Mercado Monetario		669,889	1,189,640
Pérdida en Venta de Cartera		<u>0</u>	<u>222,867</u>
		<u>831,415,293</u>	<u>667,187,875</u>
RESULTADO OPERACIONAL DIRECTO		202,514,688	205,109,596
OTROS INGRESOS Y GASTOS OPERACIONALES - NETO			
INGRESOS OPERACIONALES			
Dividendos y Participaciones		3,976,228	5,086,343
Otros	21	<u>16,226,368</u>	<u>11,813,852</u>
		<u>20,202,596</u>	<u>16,900,195</u>
GASTOS OPERACIONALES			
Gastos de personal	28	20,086,052	17,050,076
Otros	22,28	<u>49,405,571</u>	<u>42,454,587</u>
		<u>69,491,623</u>	<u>59,504,663</u>
RESULTADO OPERACIONAL ANTES DE PROVISIONES, DEPRECIACIONES Y AMORTIZACIONES		153,225,661	162,505,128
PROVISIONES			
Inversiones		8,512,630	15,317,429
Cartera de créditos		55,449,684	64,573,123
Cuentas por cobrar		516,815	99,866
Otros activos		55,216	118,879
Otras provisiones		<u>1,118,706</u>	<u>0</u>
		<u>65,653,051</u>	<u>80,109,297</u>
DEPRECIACIONES		<u>684,780</u>	<u>541,438</u>
AMORTIZACIONES		<u>908,142</u>	<u>664,664</u>
RESULTADO OPERACIONAL NETO		85,979,688	81,189,729
INGRESOS NO OPERACIONALES			
Ingresos no operacionales	23,28	<u>2,022,354</u>	<u>4,157,872</u>
GASTOS NO OPERACIONALES			
Gastos no operacionales	24	<u>583,243</u>	<u>369,649</u>
RESULTADO NETO NO OPERACIONAL		<u>1,439,111</u>	<u>3,788,223</u>
UTILIDAD ANTES DE IMPUESTO SOBRE LA RENTA		<u>87,418,799</u>	<u>84,977,952</u>
IMPUESTO A LA RENTA Y COMPLEMENTARIOS	25	<u>13,742,591</u>	<u>12,923,093</u>
UTILIDAD DEL EJERCICIO		<u>COP 73,676,208</u>	<u>COP 72,054,859</u>
UTILIDAD NETA POR ACCIÓN		<u>COP 86.10</u>	<u>COP 84.21</u>

Véanse las notas que acompañan los estados financieros


GUSTAVO FRANCISCO ARDILA LATIFF
Representante Legal


JAIRO PEDRAZA CUBILLOS
Contador
T.P. No. 36799-T


GUSTAVO AVENDAÑO LUQUE
Revisor Fiscal
T.P. 3154 -T
Miembro de KPMG Ltda
(Véase mi dictamen del 17 de febrero de 2010)