

**BANCOLDEX**

GRUPO **BANCOLDEX**



# Resultados financieros corte Diciembre 2020

Seguimiento a la gestión financiera y a la  
ejecución presupuestal



Junta Directiva

Enero 26 de 2021

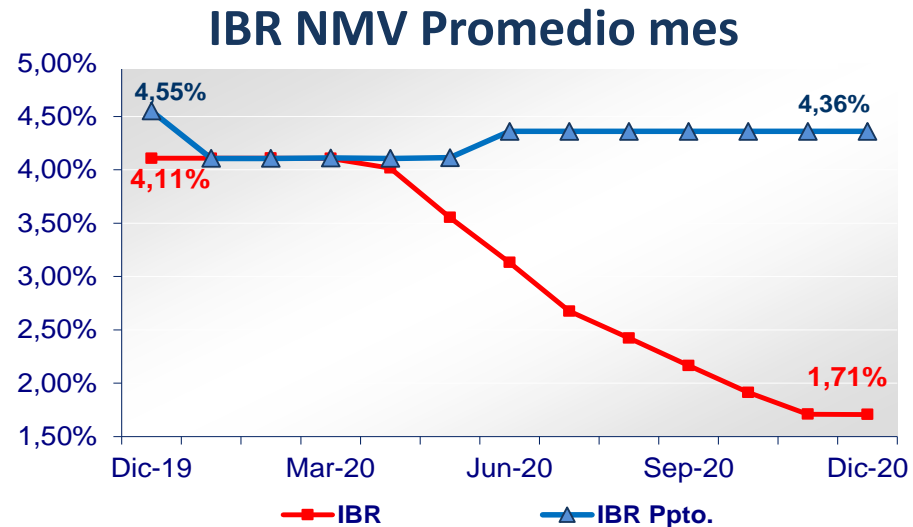
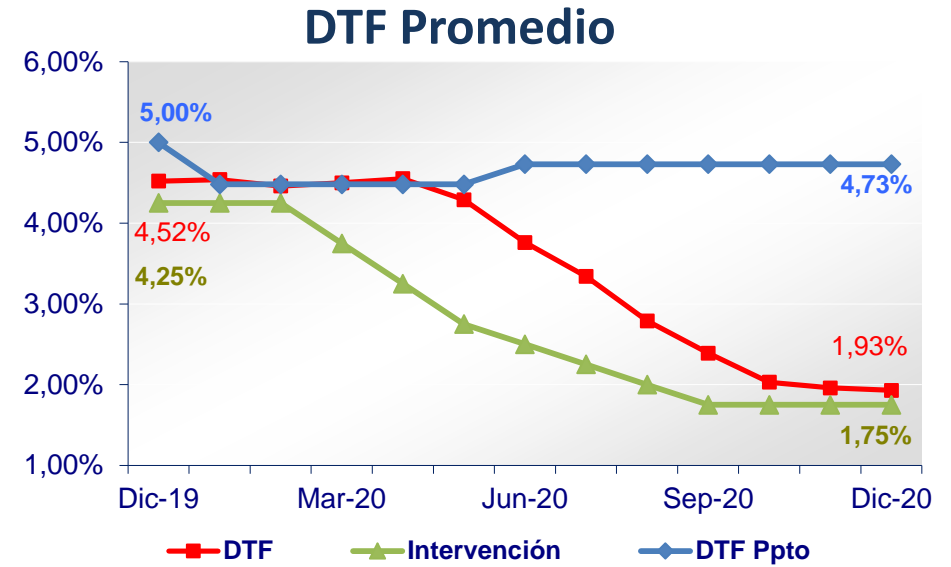
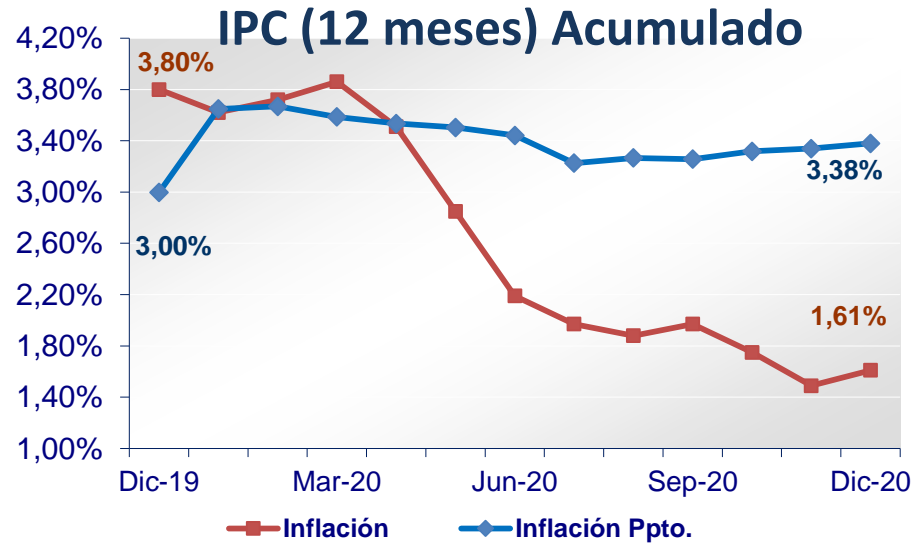


El progreso  
es de todos

Mincomercio

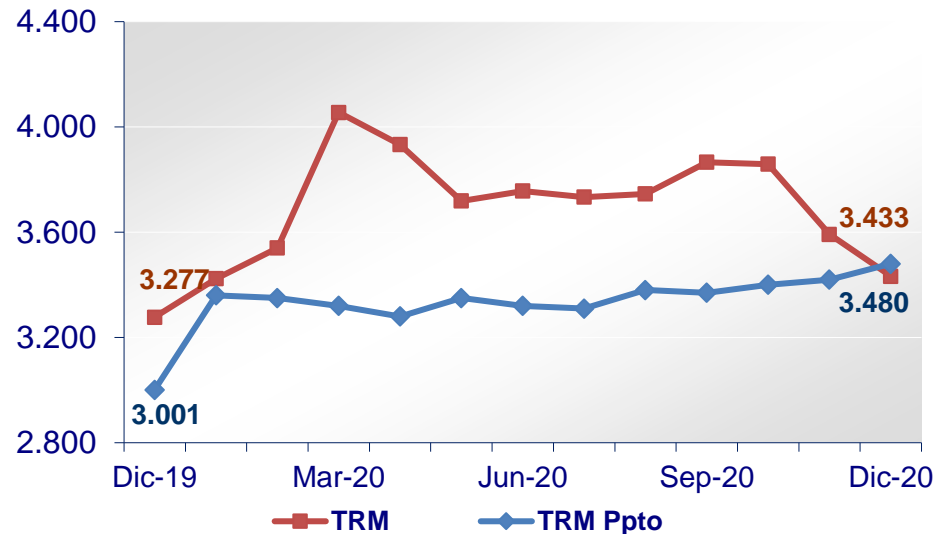
Vicepresidencia Financiera

# VARIABLES DE REFERENCIA

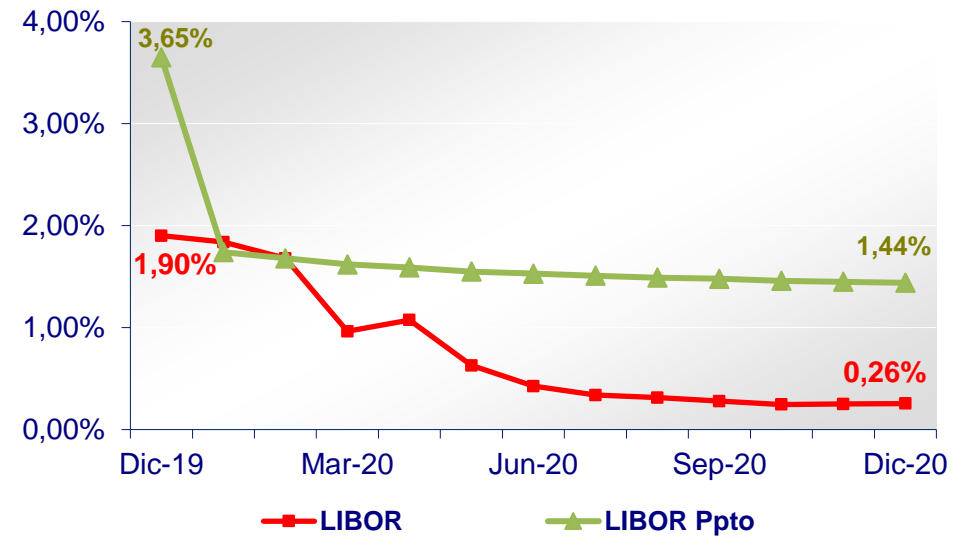


# VARIABLES DE REFERENCIA

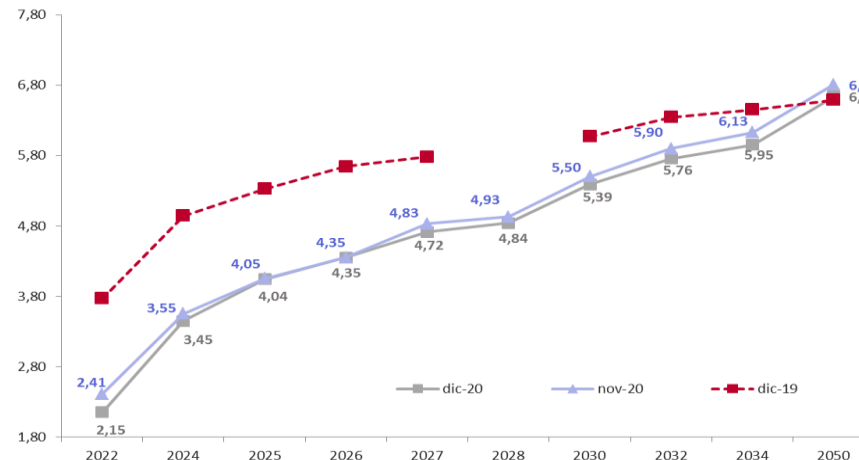
## TRM \*



## Libor (180 días)



## Tasa TES



\*Devaluación corrido del año 4,74%

# Resultados financieros Diciembre 2020

---

## Balance general a dic/20

COP Millones	PRESUPUESTO EJECUCIÓN		VAR.	% CUMPL
	(1)	(2)	(2) - (1)	(3)
<b>ACTIVOS</b>	<b>10.114.355</b>	<b>10.369.051</b>	<b>254.696</b>	<b>103%</b>
Disponible e interbancarios	133.233	534.422	401.189	401%
Inversiones	2.042.289	2.019.799	-22.489	99%
<b>Cartera de créditos en pesos</b>	<b>5.815.189</b>	<b>6.337.390</b>	<b>522.201</b>	<b>109%</b>
<b>Cartera de créditos en dólares</b>	<b>1.996.697</b>	<b>1.243.365</b>	<b>-753.333</b>	<b>62%</b>
Provisiones	-217.660	-181.515	36.145	83%
<b>Total Cartera de créditos</b>	<b>7.594.226</b>	<b>7.399.239</b>	<b>-194.987</b>	<b>97%</b>
Otros activos	344.607	415.590	70.983	121%
<b>PASIVOS</b>	<b>8.591.478</b>	<b>8.800.796</b>	<b>209.318</b>	<b>102%</b>
Depósitos y exigibilidades	3.007.364	2.256.861	-750.502	75%
Crédito bancos y otras entidades	2.532.914	4.220.589	1.687.675	167%
Emisiones nacionales	1.452.428	1.088.890	-363.538	75%
Cuenta de ahorros	1.118.125	545.407	-572.718	49%
Otros pasivos	480.647	689.049	208.401	143%
<b>PATRIMONIO</b>	<b>1.522.877</b>	<b>1.568.255</b>	<b>45.378</b>	<b>103%</b>

## Estado de resultados a dic/20

COP Millones	PRESUPUESTO (1)	EJECUCIÓN (2)	VAR. (2) - (1)	% CUMP. (3)
Ingresos financieros	559.903	574.699	14.796	103%
Gastos financieros	328.801	299.676	-29.126	91%
Neto forward - cambios	6.929	-25.928	-32.858	-374%
<b>Margen financiero sin provisiones</b>	<b>238.031</b>	<b>249.095</b>	<b>11.064</b>	<b>105%</b>
Provisiones Cartera	13.476	-24.728	-38.204	-183%
<b>Margen financiero neto</b>	<b>224.555</b>	<b>273.823</b>	<b>49.268</b>	<b>122%</b>
Gastos operacionales	116.834	122.014	5.181	104%
<b>Margen operacional</b>	<b>107.721</b>	<b>151.809</b>	<b>44.087</b>	<b>141%</b>
(*) Ingresos diferentes de intereses	11.654	47.940	36.286	411%
Egresos no operacionales	1.602	2.746	1.145	171%
<b>Utilidad antes de impuestos</b>	<b>117.774</b>	<b>197.003</b>	<b>79.229</b>	<b>167%</b>
Impuesto de Renta	40.704	64.299	23.595	158%
<b>Utilidad después de impuestos</b>	<b>77.070</b>	<b>132.703</b>	<b>55.633</b>	<b>172%</b>

(\*) Incluye dividendos

## Gastos operacionales

<b>GASTOS OPERACIONALES</b>	<b>PRESUPUESTO (1)</b>	<b>EJECUCIÓN (2)</b>	<b>VAR. (2) - (1)</b>	<b>CUMP. (2)/(1)</b>
Gastos Personal	53.054	53.048	-6	100%
Honorarios	6.908	6.905	-3	100%
<b>Diversos</b>	<b>23.167</b>	<b>23.160</b>	<b>-7</b>	<b>100%</b>
Soporte Tecnolog. y Trans. Datos	10.093	10.082	-11	100%
Infraestructura física	3.616	3.615	-1	100%
Contribuciones y Seguros	4.214	4.206	-7	100%
Gastos de Viaje y Trans. Aéreo	248	248	-1	100%
Publicidad	183	183	-0	100%
Otros Gastos Diversos	4.813	4.807	-6	100%
Depreciaciones y Amortizaciones	4.020	4.017	-3	100%
<b>Gastos administrativos</b>	<b>87.149</b>	<b>87.130</b>	<b>-19</b>	<b>100%</b>
Impuestos	25.857	25.856	-0	100%
<b>Gastos de funcionamiento</b>	<b>113.006</b>	<b>112.987</b>	<b>-19</b>	<b>100%</b>
Prov. de cxc, otros activos y Brps	3.828	9.029	5.201	236%
<b>Total gastos operacionales</b>	<b>116.834</b>	<b>122.015</b>	<b>5.182</b>	<b>104%</b>

## Ejecución presupuestal compras

COMPRAS	PRESUPUESTO	EJECUCIÓN	VAR.	CUMP.
	(1)	(2)	(1) - (2)	(2)/(1)
Muebles, equipo oficina y otros act	69	68	1	98%
Software	769	542	227	71%
<b>Total compras</b>	<b>838</b>	<b>610</b>	<b>228</b>	<b>73%</b>