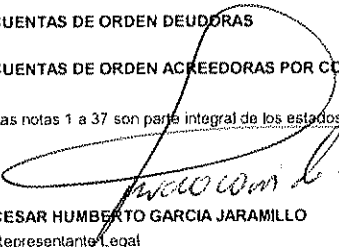


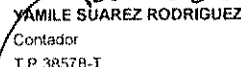
FIDUCIARIA COLOMBIANA DE COMERCIO EXTERIOR S.A FIDUCOLDEX
BALANCE GENERAL COMPARATIVO
AL 31 DE DICIEMBRE DE 2012 Y 2011
(Expresado en pesos colombianos)


(Por virtud del decreto 089 de 2008, no se requiere autorización de la Superintendencia Financiera de Colombia)

	NOTA	2012	2011		NOTA	2012	2011
ACTIVOS				PASIVOS Y PATRIMONIO DE LOS ACCIONISTAS			
Disponible	3	1.870.141.767	239.423.816	PASIVOS			
Posiciones Activas en Operaciones de Mercado Monetario y Relacionadas	4	-	-	Creditos de Bancos y Otras Obligaciones Financieras	10	2.952.055.521	4.292.764.152
Inversiones	5	17.642.445.664	17.812.200.906	Cuentas por Pagar	11	1.302.159.459	837.263.478
Cuentas por Cobrar	6	767.953.686	1.064.344.206	Otros Pasivos	12	710.257.711	559.809.014
Propiedades y Equipos	7	10.109.725.325	10.748.086.062	Pasivos de los Consorcios	13	4.773.748.979	3.211.316.973
Otros Activos	8	3.956.949.063	3.451.884.724	Pasivos Estimados y Provisiones	14	326.041.782	440.327.603
Activo de los Consorcios	9	12.691.742.129	8.260.395.882	TOTAL PASIVOS		<u>10.064.263.452</u>	<u>9.341.481.220</u>
TOTAL ACTIVOS		<u>47.058.957.634</u>	<u>41.576.335.596</u>	PATRIMONIO DE LOS ACCIONISTAS			
CUENTAS CONTINGENTES DEUDORAS	17	<u>5.976.000</u>	<u>5.976.000</u>	Capital Suscrito y Pagado	15	25.208.877.800	22.681.847.400
CUENTAS DE ORDEN FIDUCIARIAS	19	<u>6.027.192.147.436</u>	<u>4.487.578.917.726</u>	Reservas	16	6.018.273.533	5.737.490.290
CUENTAS DE ORDEN DEUDORAS	18	<u>3.824.775.964.423</u>	<u>2.113.583.928.283</u>	Superavit por Valorizaciones		1.007.703.043	1.007.703.043
CUENTAS DE ORDEN ACREEDORAS POR CONTRA	18	<u>78.214.463.974</u>	<u>71.404.027.795</u>	Utilidad del Ejercicio		4.759.839.805	2.807.813.642
				TOTAL PATRIMONIO DE LOS ACCIONISTAS		<u>36.994.694.182</u>	<u>32.234.854.375</u>
				TOTAL PASIVO Y PATRIMONIO DE LOS ACCIONISTAS		<u>47.058.957.634</u>	<u>41.576.335.596</u>
				CUENTAS CONTINGENTES DEUDORAS POR CONTRA	17	<u>5.976.000</u>	<u>5.976.000</u>
				CUENTAS DE ORDEN FIDUCIARIAS	19	<u>6.027.192.147.436</u>	<u>4.487.578.917.726</u>
				CUENTAS DE ORDEN DEUDORAS POR CONTRA	18	<u>3.824.775.964.423</u>	<u>2.113.583.928.283</u>
				CUENTAS DE ORDEN ACREEDORAS	18	<u>78.214.463.974</u>	<u>71.404.027.795</u>

Las notas 1 a 37 son parte integral de los estados financieros.


CESAR HUMBERTO GARCIA JARAMILLO
 Representante Legal


YAMILE SUAREZ RODRIGUEZ
 Contador
 T.P. 38578-T


GERARDO SOTELO VANEGAS
 Revisor Fiscal
 T.P. 74967-T
 Miembro de BDO Audit S.A.

(Ver mi informe adjunto del 24 de enero de 2013)


**FIDUCIARIA COLOMBIANA DE COMERCIO EXTERIOR S.A. FUDUCOLDEX
ESTADO DE RESULTADOS COMPARATIVO
POR LOS AÑOS TERMINADOS AL 31 DE DICIEMBRE DE 2012 Y 2011**


(Expresado en pesos colombianos)

(Por virtud del decreto 099 de 2008, no se requiere autorización de la Superintendencia Financiera de Colombia)

	<u>NOTA</u>	<u>2012</u>	<u>2011</u>
INGRESOS OPERACIONALES			
Intereses		109.741.029	40.286.722
Valorización Inversiones		1.360.885.770	1.010.092.830
Comisiones	20	10.666.975.601	10.186.660.567
Utilidad en Venta de Inversiones	21	22.252.750	39.885.898
Diversos	21	328.241.313	323.115.617
Consortios	22	21.791.103.660	16.517.231.297
		<u>34.279.200.122</u>	<u>28.117.272.931</u>
GASTOS OPERACIONALES DIRECTOS			
Otros Intereses		313.427.880	313.533.688
Comisiones		102.904.694	99.693.845
Pérdida en Venta de Inversiones		4.873.907	868.034
		<u>421.206.481</u>	<u>414.035.567</u>
UTILIDAD OPERACIONAL DIRECTA		<u>33.857.993.641</u>	<u>27.703.237.364</u>
OTROS GASTOS OPERACIONALES			
Gastos de Personal		8.440.799.211	7.746.601.823
Honorarios		1.154.402.277	1.070.061.415
Cambios		250.334	199.372
Impuestos		1.220.223.312	1.270.358.604
Arrendamientos		137.657.182	408.673.672
Contribuciones y Afiliaciones		189.118.981	162.323.454
Seguros		425.341.672	386.653.118
Mantenimiento y Reparaciones		138.780.676	269.424.818
Adecuación de Oficinas		873.203	4.350.915
Provisiones		38.242.598	484.384.108
Depreciaciones		788.792.657	397.227.667
Amortizaciones		437.133.820	323.435.488
Diversos	23	1.884.898.904	1.775.330.430
Consortios	24	11.178.075.166	8.627.228.165
		<u>26.014.589.992</u>	<u>22.926.273.049</u>
UTILIDAD OPERACIONAL NETA		<u>7.843.403.649</u>	<u>4.776.964.315</u>
INGRESOS NO OPERACIONALES			
Utilidad en Ventas de Propiedades y Equipos	25	4.800.000	821.845
Recuperaciones		248.679.950	209.222.462
Diversos		10.781.092	660.100
Consortios	26	161.570.162	209.853.646
		<u>425.831.204</u>	<u>420.558.053</u>
GASTOS NO OPERACIONALES			
Pérdida Semestre Riesgo Operativo		0	29.576.674
Multas y Sanciones	27	2.902.193	3.969.566
Diversos		132.139.201	137.107.393
Consortio	28	163.798.128	67.691.071
		<u>298.839.522</u>	<u>238.344.704</u>
UTILIDAD ANTES DE IMPUESTOS		<u>7.970.395.331</u>	<u>4.959.177.664</u>
PROVISION PARA IMPUESTO SOBRE LA RENTA	29	<u>(3.210.555.525)</u>	<u>(2.151.364.023)</u>
UTILIDAD NETA DEL EJERCICIO		<u>4.759.839.806</u>	<u>2.807.813.641</u>
UTILIDAD NETA POR ACCION		<u>39</u>	<u>26</u>

Las notas 1 a 37 son parte integral de los estados financieros.


CESAR HUMBERTO GARCIA JARAMILLO
Representante Legal


YAMILE SUAREZ RODRIGUEZ
Contador
I.P. 38578-T


GERARDO SOZEILO VANEGAS
Revisor Fiscal
I.P. 74967-T
Miembro de BDO Audit S.A.


(Ver mi informe adjunto del 24 de enero de 2013)


FIDUCIARIA COLOMBIANA DE COMERCIO EXTERIOR S.A. FUDUCOLDEX
ESTADO DE CAMBIOS EN EL PATRIMONIO DE LOS ACCIONISTAS COMPARATIVO
POR LOS AÑOS TERMINADOS AL 31 DE DICIEMBRE DE 2012 Y 2011
(Expresado en pesos colombianos)


(Por virtud del decreto 089 de 2008, no se requiere autorización de la Superintendencia Financiera de Colombia)

	UTILIDADES RETENIDAS APROPIADAS					UTILIDAD NETA DEL EJERCICIO	TOTAL PATRIMONIO DE LOS ACCIONISTAS
	CAPITAL SUSCRITO Y PAGADO	RESERVA LEGAL	RESERVAS OCACIONALES	TOTAL RESERVAS	SUPERAVIT POR VALORIZACIONES		
Saldos al 31 de diciembre de 2010	18.669.583.600	4.654.206.980	635.712.416	5.289.919.397	11.955.429	4.475.695.421	28.447.153.847
Movimiento del Periodo:							
Incremento de :							
Capital Social - Capitalización dividendos 2010	4.012.263.800					(4.012.263.800)	0
Movimiento del Periodo:							
Apropiación para:							
Reserva Legal		447.570.894		447.570.894		(447.570.894)	0
Movimiento del Periodo:							
Valorización de Bienes					995.747.614		995.747.614
Distribución de utilidades año 2010						(15.860.728)	(15.860.728)
Utilidad Neta del Ejercicio						2.807.813.643	2.807.813.643
Saldos al 31 de diciembre de 2011	22.681.847.400	5.101.777.874	635.712.416	5.737.490.290	1.007.703.043	2.807.813.643	32.234.854.375
Movimiento del Periodo:							
Incremento de :							
Capital Social - Capitalización dividendos 2011	2.527.030.400					(2.527.030.400)	0
Movimiento del Periodo:							
Apropiación para:							
Reserva Legal		280.783.243		280.783.243		(280.783.243)	0
Movimiento del Periodo:							
Valorización de Bienes							
Utilidad Neta del Ejercicio						4.759.839.806	4.759.839.806
Saldos al 31 de diciembre de 2012	25.208.877.800	5.382.561.117	635.712.416	6.018.273.533	1.007.703.043	4.759.839.806	36.994.694.182

Las notas 1 a 37 son parte integral de los estados financieros.


CESAR HUMBERTO GARCIA JARAMILLO
 Representante Legal


YAMILE SUAREZ RODRIGUEZ
 Contador
 T.P 38578-T


GERARDO SOTELO VANEGAS
 Revisor Fiscal
 T.P 74967-T
 Miembro de BDO Audit S.A.

(Ver mi informe adjunto del 24 de enero de 2013)


**FIDUCIARIA COLOMBIANA DE COMERCIO EXTERIOR S.A. FIDUCOINDEX
ESTADO DE FLUJOS DE EFECTIVO COMPARATIVO
AL 31 DE DICIEMBRE DE 2012 Y 2011
(Expresados en pesos colombianos)**


(Por virtud del decreto 089 de 2008, no se requiere autorización de la Superintendencia Financiera de Colombia)

	<u>2012</u>	<u>2011</u>
ACTIVIDADES DE OPERACION		
Utilidad del Ejercicio	4.759.839.806	2.807.813.642
Partidas que no Afectan el Efectivo		
Depreciaciones	788.792.657	397.227.667
Amortizaciones	437.133.820	323.435.488
Provisiones Inversiones	35.846.396	78.832.052
Provisiones Cuentas por cobrar	2.157.239	532.002
Total Ajustes	6.023.769.918	3.607.840.851
Cambios en Partidas Operacionales		
Disminución en Cuentas por Cobrar	274.233.280	430.305.603
(Aumento) de Activos diversos	(942.198.159)	(652.928.506)
(Disminución) en Obligaciones Financieras	(1.340.708.631)	(5.097.946.749)
Aumento en Cuentas por Pagar	464.895.981	172.958.133
Aumento en Obligaciones Laborales y Otros pasivos	150.448.697	66.976.578
(Disminución) en Cuentas de los Consorcios	(2.868.914.241)	(1.697.678.044)
Efectivo Neto Utilizado en Actividades de Operación	(4.262.243.073)	(6.778.312.985)
ACTIVIDADES DE INVERSION		
Compra de Activos Fijos	(145.631.920)	(996.639.456)
Utilidad en venta de activos fijos	(4.800.000)	(80.842.028)
Disminución en Compra de Inversiones	133.908.846	2.302.748.265
Efectivo Neto (Utilizado) Provisto en Actividades de Inversión	(16.523.074)	1.225.267.781
ACTIVIDADES DE FINANCIACION		
Disminución Pago de Dividendos	0	(15.860.728)
(Disminución)/Aumento Pasivos Estimados	(114.285.821)	376.814.463
Disminución Superávit por Valorización	0	995.747.614
Efectivo Neto (Utilizado) Provisto en Actividades de Financiación	(114.285.821)	1.356.701.349
Aumento/(Disminución) en Efectivo Neto	1.630.717.951	(588.503.004)
Efectivo al comienzo del año	239.423.816	827.926.820
Efectivo al final del año	1.870.141.767	239.423.816

Las notas 1 a 37 son parte integral de los estados financieros.


CESAR HUMBERTO GARCIA JARAMILLO
Representante Legal


YAMILE SUAREZ RODRIGUEZ
Contador
I.P. 38578-T


GERARDO SOTELO YANEGAS
Revisor Fisco
I.P. 7496-T
Miembro de BDO Audite S.A.

(Ver mi informe adjunto del 24 de enero de 2013)