

Resultados Línea Bucaramanga Responde (28 febrero 2022)

Este informe reporta los resultados de la línea Bucaramanga Responde. Esta línea hace parte de los mecanismos que el Gobierno Nacional y la Alcaldía de Bucaramanga ha puesto a disposición de los empresarios para contribuir a la reactivación económica de las empresas de la ciudad después de la caída en la actividad económica a raíz de la pandemia por el COVID-19.

Descripción de la línea

Para responder a las necesidades de los empresarios de Bucaramanga, la Alcaldía de Bucaramanga aportó a Bancóldex recursos por COP 500 millones. Con estos recursos, Bancóldex puede compensar el diferencial de las tasas ofrecidas a través de intermediarios financieros a las empresas.

La línea “Bucaramanga Responde” contó con un cupo de COP 8,100 millones y ofreció estos recursos con un plazo máximo de 3 años, hasta con 6 meses de gracia para micros y pequeñas empresas de la ciudad¹. Los recursos tenían como destino capital de trabajo. En esta categoría se cuenta la financiación de materias primas, insumos, nómina, gastos operativos y sustitución de pasivos de las empresas mejorando las condiciones de financiación (excluyendo la compra de cartera y sustitución de pasivos con los accionistas y con Bancóldex).

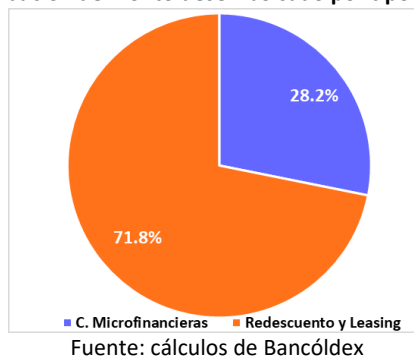
Desembolsos y Demanda Total

- Con corte al 28 de febrero de 2022, la línea Bucaramanga Responde tenía recursos desembolsados por COP 9,058 millones en 567 operaciones a 563 empresas.
- La línea no tiene demanda actual²

En total, el pipeline de desembolsos, demanda y operaciones en borrador suma: COP 9,058 millones en 567 operaciones a 563 empresas. La línea se encuentra cerrada. Además, fueron legalizadas todas las operaciones realizadas a través de EOCMs.

Los tipos de productos que han sido desembolsados en la línea Bucaramanga Responde se dividen el monto desembolsado de la siguiente forma:

Gráfico 1: Distribución de monto desembolsado por tipo de intermediario



Es importante destacar que **COP 2,550 M fueron desembolsados a través de 2 operaciones a 2 Entidades Orientadas a Crédito de Microfinanzas (EOCM), garantizando que estos recursos**

¹ Circular de la línea: <https://www.bancoldex.com/en/soluciones-financieras/lineas-de-credito/linea-cucuta-adelante-4060>

² Operaciones con pagaré firmado.

lleguen exclusivamente a las microempresas de la ciudad. En el caso de estas entidades, las operaciones de las líneas se legalizan el total de operaciones en bloque, por su escala operativa, a diferencia de las entidades de redescuento que legalizan operaciones uno a uno con Bancóldex. Además, las EOCMs legalizan menos variables de los créditos que las entidades de redescuento. Por la dinámica del proceso operativo, los datos exactos de desembolso de estos recursos y el número de microempresas atendidas se conocerán en 90 días que tienen estas entidades de plazo para realizar la legalización.

Análisis de Desembolsos

Distribución por tamaño de empresa

La distribución de las operaciones totales desembolsadas por tamaño de empresas, para los desembolsos por redescuento y por EOCMs, se observa a continuación y en las gráficas 2 y 3. **El análisis incluye a todas las empresas atendidas por redescuento y a las microempresas atendidas a través EOCMs, y excluye los desembolsos a EOCMs.**

- En el caso de Bucaramanga Responde, las principales beneficiarias de los desembolsos han sido las microempresas (82.7%) seguido por las pequeñas empresas (17.3%).
- En el monto desembolsado, la mayoría de los recursos llegaron a las pequeñas empresas (63%), seguido de las microempresas (37%)

Gráfico 2: Distribución Tamaño número de operaciones - Bucaramanga Responde

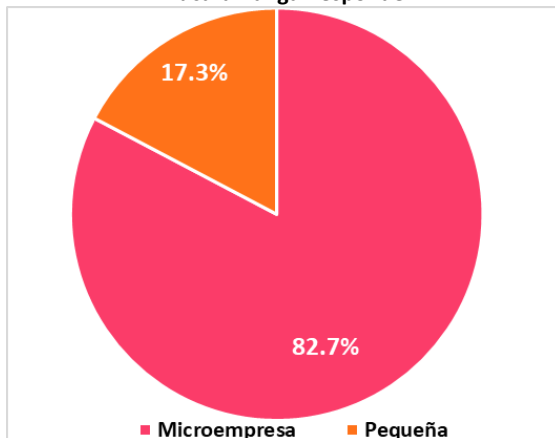
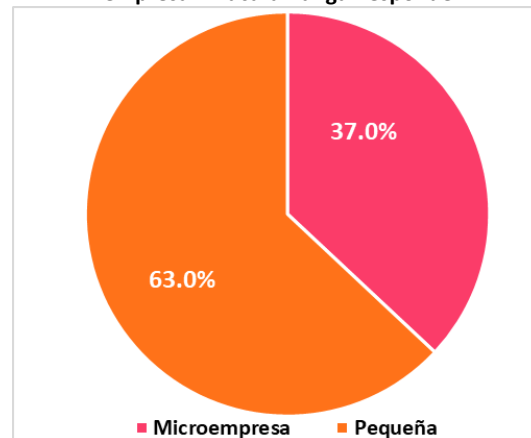


Gráfico 3: Distribución Monto Desembolsado por tamaño de empresa - Bucaramanga Responde



Fuente: cálculos de Bancóldex

Distribución Sectorial

La distribución total de las operaciones desembolsadas, a través de redescuento y EOCMs, por sector económico, se observa a continuación y en los gráficos 4 y 5. **El análisis incluye a todas las empresas atendidas por redescuento y a las microempresas atendidas a través EOCMs,** y excluye los desembolsos a EOCMs.

La distribución tanto por número de operaciones como por monto de desembolsos entre los sectores se comporta de la siguiente manera:

- 46.7% de las operaciones fueron destinadas al sector comercio, 19.6% a las industrias manufactureras y 7.9% a alojamiento y servicios de comida.
- 54.9% del monto desembolsado fue destinado al sector comercio, 17.3% a las industrias manufactureras y 5.8% a actividades profesionales, científicas y técnicas.

Gráfico 4: Distribución Sectorial de Operaciones Bucaramanga Responde

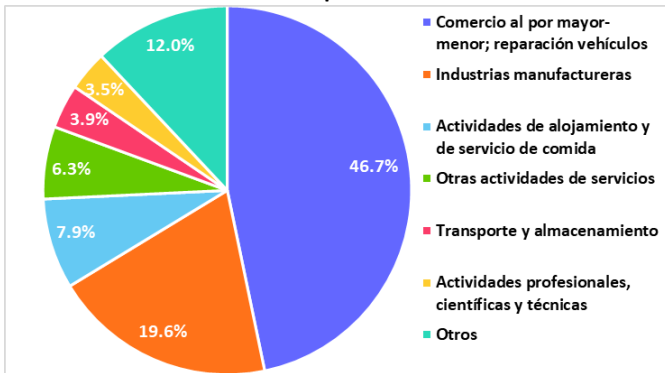
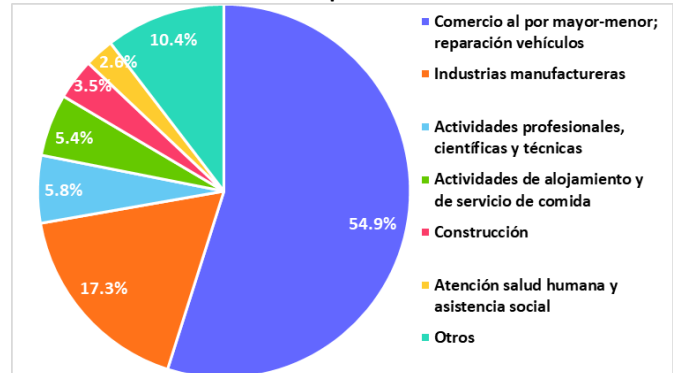


Gráfico 5: Distribución Sectorial de Monto Desembolsado Bucaramanga Responde



Fuente: cálculos de Bancóldex

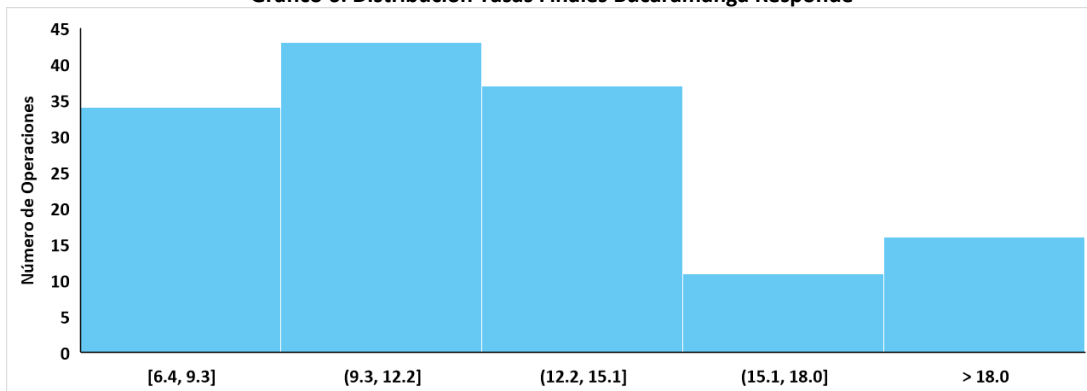
Análisis de condiciones de operaciones de redescuento

Esta sección analiza las condiciones de las operaciones de redescuento de la línea Bucaramanga Responde, en condiciones como: la tasa final al beneficiario, los montos desembolsados por operación, y el plazo de las operaciones. **En este análisis se incluyen los desembolsos por redescuento y se excluyen los desembolsos a través de EOCMs y los desembolsos a las EOCMs.**

Tasa Final

El 26.2% de las tasas finales de las operaciones a los empresarios atendidos por redescuento son inferiores al 12.7% para Bucaramanga Responde.

Gráfico 6: Distribución Tasas Finales Bucaramanga Responde



Fuente: cálculos de Bancóldex

- Las tasas finales por tamaño de empresa en Bucaramanga Responde muestran la siguiente distribución:
 - 4.7% de los desembolsos realizados a microempresas financiadas con los recursos de redescuento en Bucaramanga Responde recibieron tasas finales del 16.8% EA o menos.

- 35.7% de los desembolsos realizados a pequeñas empresas financiadas por redescuento e Bucaramanga Responde recibieron tasas finales del 10.9% EA o inferiores.

Gráfico 7: Distribución Tasas Finales Bucaramanga Responde a Microempresas

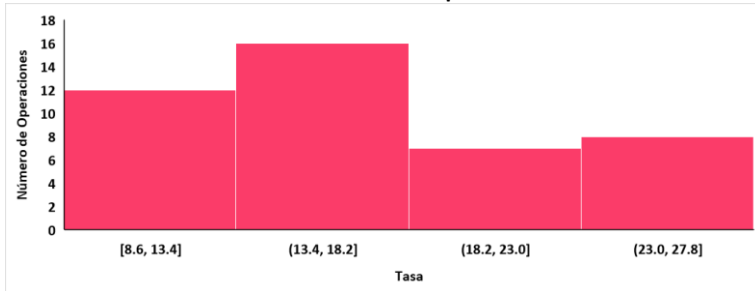
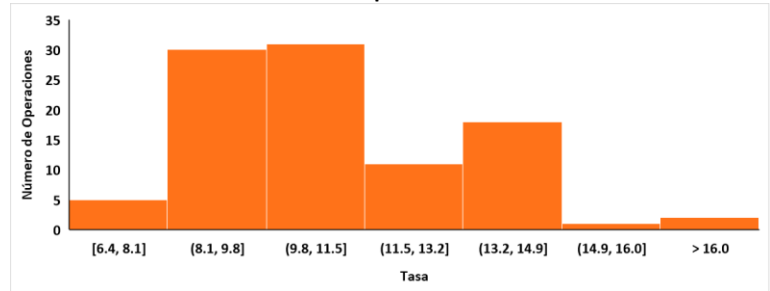


Gráfico 8: Distribución Desembolsos Finales Bucaramanga Responde a Pequeñas

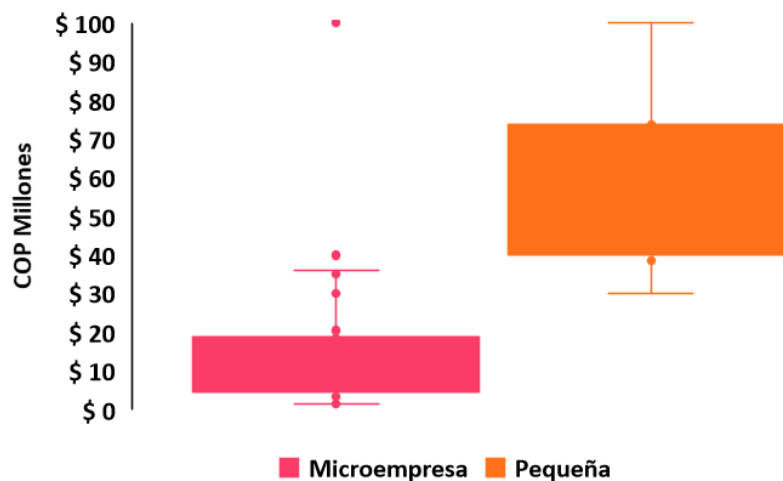


Fuente: cálculos de Bancóldex

Montos por operación

- Los montos desembolsados por tamaño de empresa en Bucaramanga Responde muestran la siguiente distribución:
 - Las microempresas atendidas por redescuento han recibido montos entre COP 1.1 y 60 millones. El 50% de las empresas han recibido montos menores a COP 16.9 millones y el ticket promedio de las microempresas ha sido COP 18.6 millones.
 - Las empresas pequeñas han recibido montos entre COP 11 y 200 millones. El 50% de las empresas han recibido montos menores a COP 50 millones y el ticket promedio de las empresas pequeñas ha sido COP 58.2 millones.

Gráfico 9: Distribución Monto Final Desembolsado por Tamaño de Empresa – Bucaramanga Responde



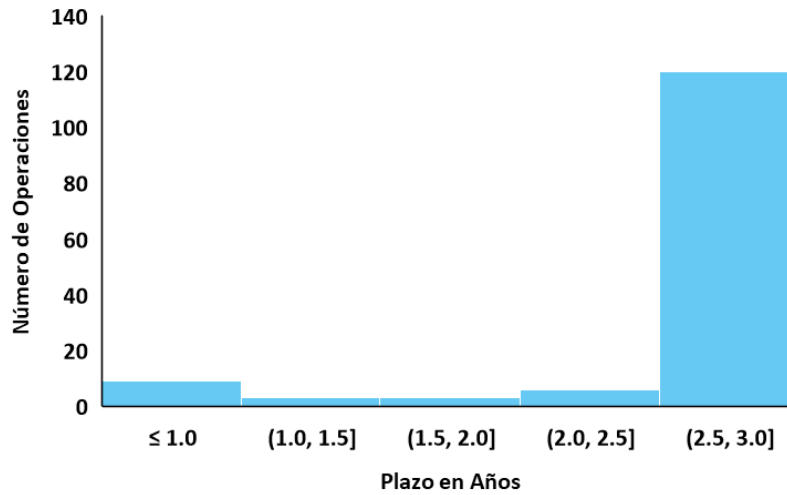
Fuente: cálculos de Bancóldex

Plazos de las operaciones

En términos de plazos otorgados a los empresarios:

- En el caso de Bucaramanga Responde, el 85.1% de las operaciones tuvieron un plazo mayor a 2.5 años, con un máximo de 3 años.

Gráfico 10: Distribución Plazos por Operación – Bucaramanga Responde



Fuente: cálculos de Bancóldex