

Línea de crédito
VALLEDUPAR RESPONDE

VI CI L L A D D - SUPERINTENDENCIA FINANCIERA DE COLOMBIA - BANCO DE COMERCIO EXTERIOR DE COLOMBIA S.A.

BANCOLDEX
PROMUEVE EL DESARROLLO EMPRESARIAL



30

BOLETÍN 3 – 31 DE MARZO, 2022

Resultados Línea: Valledupar Responde

Este informe reporta los resultados finales de la línea Valledupar Responde. Esta línea hace parte de los mecanismos que el Gobierno Nacional y la Alcaldía de Valledupar han puesto a disposición de los empresarios para contribuir a la mitigación de los efectos económicos de la crisis del COVID-19.

Esta crisis presenta un escenario sin precedentes. Desde principios de 2020, los precios del petróleo y las cancelaciones en el sector turístico comenzaron afectando a sectores como: la aviación, el entretenimiento, hoteles y agencias de viajes y sus respectivos encadenamientos. Luego, con la llegada del primer caso de virus al país, las medidas de distanciamiento social obligaron un cese de la gran mayoría de las actividades económicas, afectando empleos, encadenamientos productivos y la supervivencia de muchas empresas del país. Por ello, las líneas “Responde” nacionales, departamentales y municipales de Bancóldex buscan atender las necesidades inmediatas de los empresarios frente a esta crisis.

Bancóldex, como banco de desarrollo, cuenta con herramientas que han tenido un impacto demostrado en el pasado. En efecto, los créditos enfocados a modernización, bajo el esquema de redescuento han aumentado el nivel de producción, inversión y empleo en las PYME, y también fortalecen el acceso a crédito futuro de las empresas (Eslava, Maffioli y Meléndez, 2011; Eslava, Maffioli y Meléndez, 2012). El impacto de los productos hace que Bancóldex sea una de las instituciones elegidas para ofrecer créditos contra cíclicos para las empresas colombianas. Al repetir estos ejercicios en el 2019 desde Bancóldex, se encontró que el crédito aumenta el valor agregado de la producción de las empresas en 25% y la producción en 24%, a largo plazo, y la inversión en 85% a corto plazo (Bancóldex, 2019)¹.

Este informe analiza entonces los resultados de los desembolsos en las empresas atendidas en esta compleja coyuntura por la línea Valledupar Responde. Primero, detalla las características básicas de los desembolsos, Después, presenta la distribución de las operaciones y los desembolsos por actividad económica. Finalmente, analiza las condiciones de tasa y plazo.

Descripción de la línea

Para responder a las necesidades de los empresarios de la ciudad, la Alcaldía de Valledupar aportó a Bancóldex recursos por COP 400 millones para atender las necesidades de capital de trabajo de las MiPYME en la ciudad. Con estos recursos, Bancóldex puede compensar el diferencial de las tasas ofrecidas a través de intermediarios financieros a las empresas.

La línea “Valledupar Responde” contó con un cupo de COP 6,000 millones y ofreció estos recursos con hasta 12 meses de gracia para micros y PYMEs de la ciudad². El plazo máximo es de 3 años para créditos destinados a capital de trabajo y sustitución de pasivos. Para créditos destinados a modernización, el plazo máximo se extiende a 5 años.

¹ Estudio no publicado. Son estimaciones preliminares de una muestra reducida de empresas PYMEs Manufactureras financiadas por Bancóldex, con respecto a empresas no financiadas de la EAM del DANE (2014 -2017).

² Circular de la línea: <https://www.bancoldex.com/soluciones-financieras/lineas-de-credito/linea-valledupar-responde-3800>

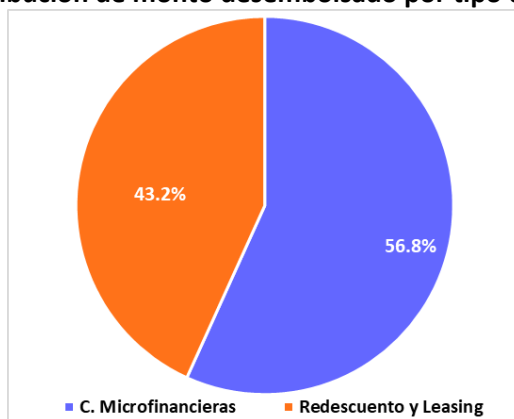
Desembolsos y Demanda Total

- Con corte al 31 de marzo de 2022, la línea Valledupar Responde tenía recursos desembolsados por COP 7,943 M en 1,237 operaciones, a 1,205 empresas.

La línea se encuentra cerrada. Además, fueron legalizadas todas las operaciones realizadas a través de EOCMs.

Los desembolsos de la línea Valledupar Responde se dividen, por tipo de producto, de la siguiente manera:

Gráfico 1: Distribución de monto desembolsado por tipo de intermediario



Fuente: cálculos de Bancóldex

Es importante destacar que **COP 4,510 M han sido desembolsados a través de 8 operaciones a 2 EOCMs, garantizando que estos recursos lleguen exclusivamente a las microempresas de la ciudad.** En el caso de estas entidades, las operaciones de las líneas se legalizan el total de operaciones en bloque, por su escala operativa, a diferencia de las entidades de redescuento que legalizan operaciones uno a uno con Bancóldex. Además, las EOCMs legalizan menos variables de los créditos que las entidades de redescuento. Por la dinámica del proceso operativo, los datos exactos de desembolso de estos recursos y el número de microempresas atendidas se conocerán en 60 días que tienen estas entidades de plazo para realizar la legalización.

Análisis de Desembolsos por Redescuento

Distribución por tamaño de empresa

La distribución de las operaciones totales desembolsadas por tamaño de empresas, para los desembolsos por redescuento y por EOCMs (legalizados a la fecha), se observa a continuación y en las gráficas 2 y 3. **El análisis incluye a todas las empresas atendidas por redescuento y a las microempresas atendidas a través EOCMs, y excluye los desembolsos a EOCMs.**

- En el caso de Valledupar Responde, las principales beneficiarias de los desembolsos han sido las microempresas (98.7%), seguido por las pequeñas empresas (1.1%) y las medianas empresas (0.2%), en términos del número de operaciones.
- En el monto desembolsado, la mayoría de los recursos llegaron a las microempresas (72.3%), por el tamaño de los tiquetes, seguido de las pequeñas empresas (24.3%) y las medianas (3.4%)

Gráfico 2: Distribución Tamaño número de operaciones - Valledupar Responde

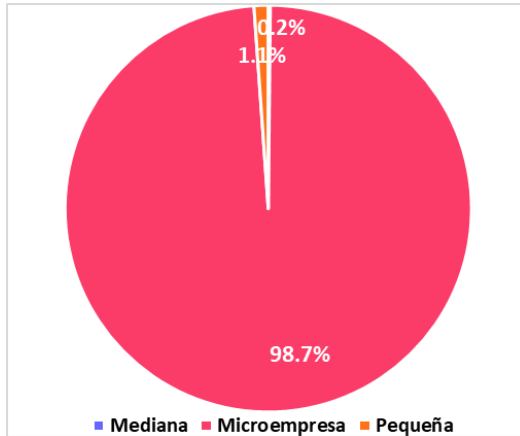
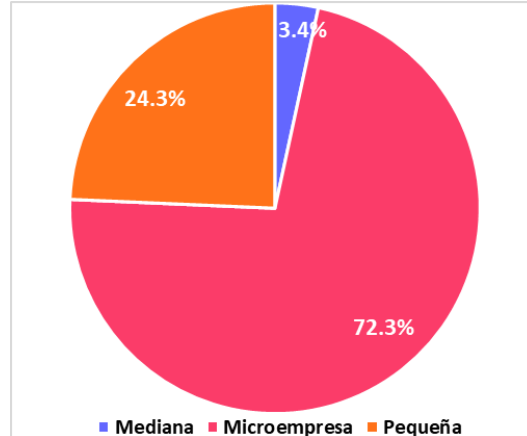


Gráfico 3: Distribución Monto Desembolsado por tamaño de empresa – Valledupar Responde



Fuente: cálculos de Bancóldex

Distribución Sectorial

La distribución total de las operaciones desembolsadas, a través de redescuento y EOCMs, por sector económico, se observa a continuación y en los gráficos 4 y 5. **El análisis incluye a todas las empresas atendidas por redescuento y a las microempresas atendidas a través EOCMs**, y excluye los desembolsos a EOCMs.

La distribución tanto por número de operaciones como por monto de desembolsos entre los sectores se comporta de la siguiente manera:

- 48% de las operaciones fueron destinadas al sector comercio, 12.3% a alojamiento y servicios de comida y el 9.2% a otras actividades de servicios.
- 55.5% del monto destinado corresponde al sector comercio, 8.6% a la industria manufacturera y el 6.3% a construcción.

Gráfico 4: Distribución Sectorial de operaciones Valledupar Responde

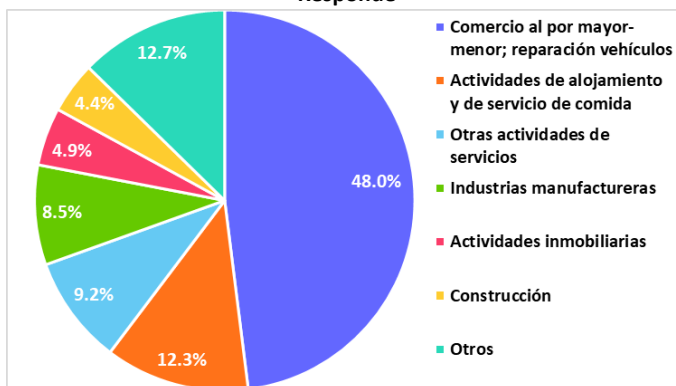
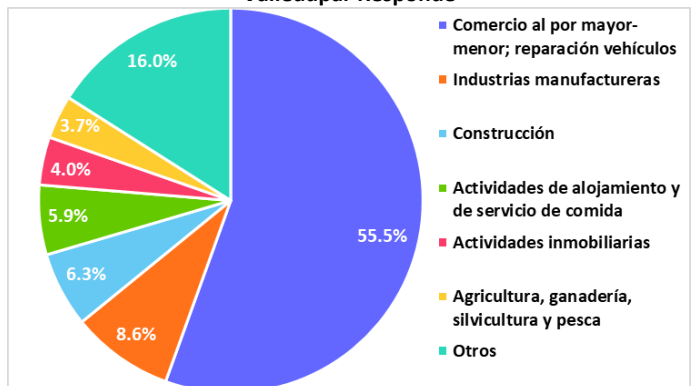


Gráfico 5: Distribución Sectorial de Monto Desembolsado – Valledupar Responde



Fuente: cálculos de Bancóldex

Análisis de condiciones de operaciones de redescuento

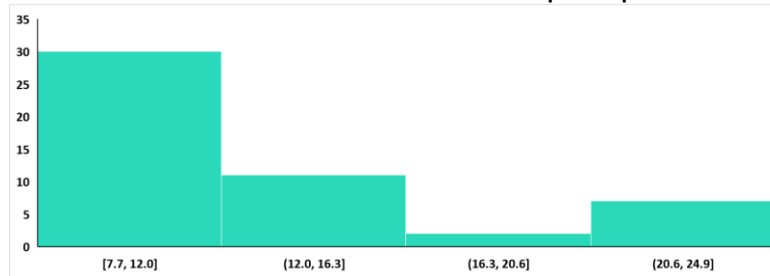
Esta sección analiza las condiciones de las operaciones de redescuento de la línea Valledupar Responde, en condiciones como: la tasa final al beneficiario, los montos desembolsados por operación, y el plazo de las operaciones. **La información excluye a los beneficiarios de las**

operaciones a través de las EOCMs y a EOCMs, porque estas no reportan tasa final al beneficiario final, y plazo final y sesgarían las distribuciones.

Tasa Final

El 32% de las tasas finales de las operaciones a los empresarios atendidos por redescuento son inferiores al 10% EA para Valledupar Responde. La tasa promedio fue 13% EA.

Gráfico 6: Distribución Tasas Finales Valledupar Responde



Fuente: cálculos de Bancóldex

- Las tasas finales por tamaño de empresa en Valledupar Responde muestran la siguiente distribución:
 - 20.6% de los desembolsos realizados a microempresas con por redescuento en Valledupar Responde recibieron tasas finales del 10% EA o menos. La tasa promedio fue 14.3% EA.
 - 57.1% de los desembolsos realizados a pequeñas empresas por redescuento en Valledupar Responde recibieron tasas finales del 10% EA o inferiores. La tasa promedio fue 10% EA.
 - 50% de los desembolsos realizados a medianas empresas por redescuento en Valledupar Responde recibieron tasas finales del 10% EA o inferiores. La tasa promedio fue 10% EA.

Gráfico 7: Distribución Tasas Finales Valledupar Responde a Microempresas

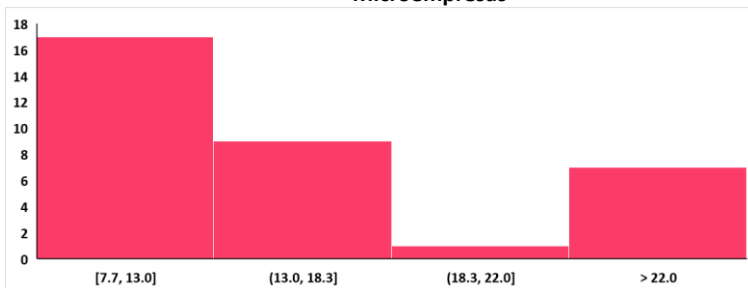


Gráfico 8: Distribución Desembolsos Finales Valledupar Responde a Pequeñas empresas

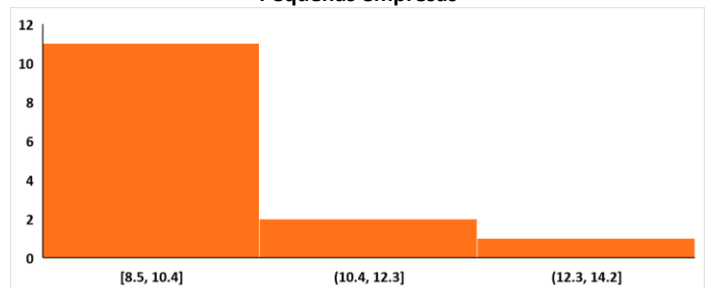
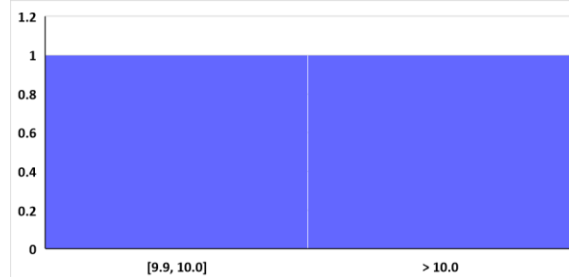


Gráfico 9: Distribución Tasas Finales Valledupar Responde a Microempresas



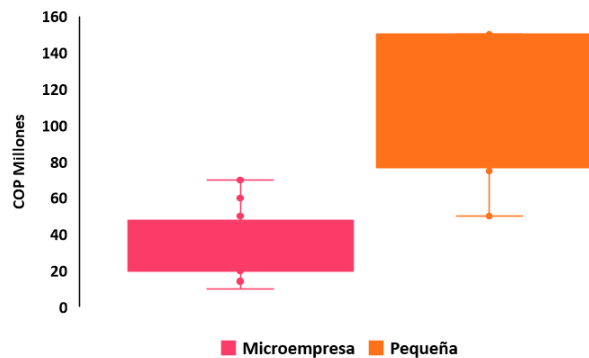
Fuente: cálculos de Bancóldex

Montos por operación

Los montos máximos por crédito permitidos bajo el mecanismo de redescuento, según la circular de la línea, son: COP 200 millones para microempresas y COP 400 millones para pequeñas y medianas empresas. Para microempresas atendidas por microfinanzas el máximo es COP 50 millones.

- Los montos desembolsados por tamaño de empresa en Valledupar Responde muestran la siguiente distribución:
 - Las microempresas atendidas por redescuento han recibido montos entre COP 10 y 70 millones. El 50% de las empresas han recibido montos menores a COP 35 millones y el ticket promedio de las microempresas ha sido COP 36 millones.
 - Las empresas pequeñas han recibido montos entre COP 50 y 400 millones. El 50% de las empresas han recibido montos menores a COP 147 millones y el ticket promedio de las empresas pequeñas ha sido COP 138 millones.
 - Sólo se presentaron dos operaciones a medianas empresas.

Gráfico 10: Distribución Monto Final Desembolsado por Tamaño de Empresa – Valledupar Responde



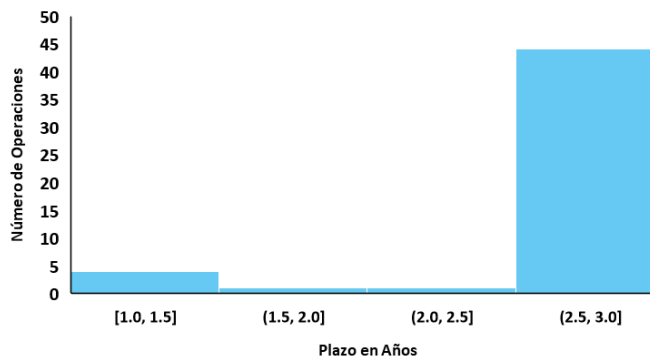
Fuente: cálculos de Bancóldex

Plazos de las operaciones

En términos de plazos otorgados a los empresarios:

- En el caso de Valledupar Responde, el 88% de las operaciones tuvo un plazo mayor a 2.5 años (36 meses)

Gráfico 11: Distribución Plazos por Operación – Valledupar Responde



Fuente: cálculos de Bancóldex

Destino de las operaciones

El 100% de las operaciones fueron destinadas a **capital de trabajo**.

En una coyuntura crítica, como la actual, el capital de trabajo permite hacer el pago de nómina, pago de proveedores, costos fijos y gastos de operación. Este destino, en general, es indispensables como parte del rol de política contra cíclica que Bancóldex cumple como Banco de Desarrollo. Además, en el pasado, han demostrado que, al fortalecer la operación de corto plazo de las empresas, mejoran indicadores de la empresa de largo plazo (Eslava, Maffioli y Meléndez, 2011; Bancóldex, 2019).