




**BANCO DE COMERCIO EXTERIOR DE COLOMBIA S.A. Y SUBORDINADAS**  
**BALANCES GENERALES CONSOLIDADOS**  
**A 31 DE DICIEMBRE DE 2009 Y 2008**  
( Expresados en millones de pesos )

ACTIVO	NOTA	2009	2008	PASIVO Y PATRIMONIO DE LOS ACCIONISTAS	2009	2008
Disponible	3	COP 20,910	26,970	Depósitos y exigibilidades	COP 1,434,102	1,207,711
Fondos Interbancarios vendidos y pactos de reventa	4	1,500	11,218	Fondos interbancarios comprados y pactos de recompra	131,600	402,219
Inversiones, neto	5	434,075	495,614	Aceptaciones (Bancarias ) en circulación	1,157	7,755
Cartera de Créditos, neto		5,278,743	5,713,996	Créditos Bancos y Otras Obligaciones Financieras	1,051,016	1,834,640
Aceptaciones Bancarias y derivados		12,226	2,058	Cuentas por pagar	37,373	55,014
Cuentas por Cobrar, neto		30,442	45,027	Títulos de inversión en circulación	1,735,950	1,424,530
				Otros pasivos	116,834	160,663
				Pasivos estimados y provisiones	8,907	7,537
				Interes Minoritario	6,498	5,451
				<b>Total pasivo</b>	<b><u>4,523,437</u></b>	<b><u>5,105,520</u></b>
<b>Bienes realizables y recibidos en pago y bienes restituidos, neto</b>		<b>2,808</b>	<b>1,852</b>			
				<b>PATRIMONIO DE LOS ACCIONISTAS</b>		
<b>Propiedades y equipo, neto</b>		<b>9,973</b>	<b>5,381</b>	Capital Social	855,670	855,670
				Reserva legal	92,005	84,172
				Reservas ocasionales	36,213	42,875
				Reservas Estatutarias	33,067	16,000
				Prima en colocación de aportes	4	0
<b>Otros activos, neto</b>		<b>38,477</b>	<b>80,323</b>	Utilidad acumulada no realizada en inversiones disponibles para la venta	(703)	(4,871)
				Superávit por valorización	31,266	23,112
				Desvalorizaciones	0	0
				Revalorización del patrimonio	206,888	206,888
				Superavit por donaciones	3	3
<b>Valorizaciones</b>		<b>31,269</b>	<b>23,112</b>	Utilidades del ejercicios Anteriores	3,566	(381)
				Utilidad del ejercicio	79,007	76,563
<b>Desvalorizaciones</b>		<b>0</b>	<b>0</b>	<b>Total del patrimonio de los accionistas</b>	<b><u>1,336,986</u></b>	<b><u>1,300,031</u></b>
<b>Total Activo</b>		<b>COP <u>5,860,423</u></b>	<b><u>6,405,551</u></b>	<b>Total pasivo y patrimonio de los accionistas</b>	<b>COP <u>5,860,423</u></b>	<b><u>6,405,551</u></b>
<b>CUENTAS CONTINGENTES</b>				<b>CUENTAS CONTINGENTES</b>		
Acreedoras por contra		COP 186,664	156,967	Acreedoras	COP 186,664	156,967
Deudoras		<u>525,019</u>	<u>944,317</u>	Deudoras por contra	<u>525,019</u>	<u>944,317</u>
<b>CUENTAS DE ORDEN</b>				<b>CUENTAS DE ORDEN</b>		
Deudoras		COP 18,570,140	17,279,668	Deudoras por contra	COP 18,570,140	17,279,668
Acreedoras por contra		<u>9,923,816</u>	<u>10,377,348</u>	Acreedoras	<u>9,923,816</u>	<u>10,377,348</u>

Véanse las notas que acompañan los estados financieros consolidados

  
**GUSTAVO FRANCISCO ARDILA LATIFF**  
Representante Legal

  
**JAIRO PEDRAZA CUBILLOS**  
Contador  
T.P. No. 36799-T


  
**GUSTAVO AVENDAÑO LIQUE**  
Revisor Fiscal  
T.P. 3154 -T  
Miembro de KPMG Ltda  
(Véase mi dictamen del 17 de febrero de 2010)


**BANCO DE COMERCIO EXTERIOR DE COLOMBIA S.A. Y SUBORDINADAS**  
**ESTADOS CONSOLIDADOS DE RESULTADOS**  
**AÑOS QUE TERMINARON EL 31 DE DICIEMBRE DE 2009 Y 2008**  
(Expresado en millones de pesos colombianos)

	<b>2009</b>	<b>2008</b>
<b>INGRESOS OPERACIONALES DIRECTOS:</b>		
Intereses y Descuento Amortizado de Cartera de Créditos y Otros Intereses	COP 440,342	COP 491,076
Utilidad en Valoración de Inversiones Negociables en Títulos de deuda	45,584	28,785
Utilidad en Valoración de Inversiones para Mantener Hasta el Vencimiento	3,701	7,186
Utilidad en Valoración de Inversiones Disponibles para la Venta en Títulos de Deuda	4,629	9,255
Ganancia Realizada en Inversiones Disponibles para la Venta	2,389	0
Comisiones y Honorarios	10,160	8,866
Utilidad en Venta de Inversiones	2,255	955
Utilidad en Valoración de Derivados	367,522	80,493
Cambios	171,566	260,573
Utilidad en Venta de Activos en Leasing	27,435	31,379
Sanciones por Incumplimiento en Contratos de Arrendamiento	680	582
	1,076,263	919,150
<b>GASTOS OPERACIONALES DIRECTOS:</b>		
Intereses, Prima Amortizada y Amortización de Descuento	307,943	345,975
Pérdida en Valoración de Inversiones Negociables en Títulos Participativos	372	0
Pérdida en Valoración de Inversiones para Mantener Hasta el Vencimiento	13	0
Pérdida Realizada en Inversiones Disponibles para la Venta	0	3,684
Reajuste de la Unidad de Valor Real - Uvr	0	7
Comisiones	8,048	5,016
Derivados	361,039	88,072
Cambios	170,464	248,384
Arrendamientos	1,430	1,346
Pérdida en Venta de Inversiones	670	1,193
Pérdida en Venta de Cartera	0	223
Depreciación y Amortización de Bienes en Leasing	135	57
	850,114	691,957
<b>RESULTADO OPERACIONAL DIRECTO</b>	<b>226,149</b>	<b>227,193</b>
<b>OTROS INGRESOS Y GASTOS OPERACIONALES - NETO</b>	<b>(51,365)</b>	<b>(42,937)</b>
<b>INGRESOS OPERACIONALES</b>	<b>1,309</b>	<b>3,230</b>
Dividendos y Participaciones	41,364	34,362
Otros	42,673	37,592
<b>GASTOS OPERACIONALES</b>	<b>30,536</b>	<b>26,115</b>
Gastos de personal	63,502	54,414
Otros	94,036	80,529
<b>RESULTADO OPERACIONAL ANTES DE PROVISIONES, DEPRECIACIONES Y AMORTIZACIONES</b>	<b>174,784</b>	<b>184,256</b>
<b>PROVISIONES</b>	<b>8,513</b>	<b>15,317</b>
Inversiones	64,158	76,467
Cartera de créditos	1,658	1,634
Cuentas por cobrar	2,299	1,580
Bienes recibidos en pago	0	464
Propiedad planta y equipo	60	123
Otros activos	2,153	62
Otras provisiones	78,841	95,647
<b>DEPRECIACIONES</b>	<b>1,128</b>	<b>999</b>
<b>AMORTIZACIONES</b>	<b>1,325</b>	<b>1,065</b>
<b>RESULTADO OPERACIONAL NETO</b>	<b>93,490</b>	<b>86,545</b>
<b>INGRESOS NO OPERACIONALES</b>	<b>4,607</b>	<b>5,796</b>
Ingresos no operacionales	1,313	1,396
Otros	5,920	7,192
<b>GASTOS NO OPERACIONALES</b>	<b>426</b>	<b>323</b>
Gastos no operacionales	1,051	852
Intereses Minoritario	1,077	540
Otros	2,554	1,715
<b>RESULTADO NETO NO OPERACIONAL</b>	<b>96,856</b>	<b>5,477</b>
<b>UTILIDAD ANTES DE IMPUESTO SOBRE LA RENTA</b>	<b>96,856</b>	<b>92,022</b>
<b>IMPUESTO A LA RENTA Y COMPLEMENTARIOS</b>	<b>17,849</b>	<b>15,459</b>
<b>RESULTADOS ADQUIRIDOS DURANTE EL EJERCICIO</b>	<b>79,007</b>	<b>76,563</b>
<b>UTILIDAD DEL EJERCICIO</b>	<b>COP 79,007</b>	<b>COP 76,563</b>

Véanse las notas que acompañan los estados financieros consolidados

  
**GUSTAVO FRANCISCO ARDILA LATIFF**  
Representante Legal


  
**JAIRO PEDRAZA CUBILLOS**  
Contador  
T.P. No. 36799-T


  
**GUSTAVO AVENDAÑO JUQUE**  
Revisor Fiscal  
T.P. 3154 - T  
Miembro de KPMG Ltda  
(Véase mi dictamen del 17 de febrero de 2010)


**BANCO DE COMERCIO EXTERIOR DE COLOMBIA S.A. Y SUBORDINADAS**  
**ESTADOS CONSOLIDADOS DE FLUJO DE EFECTIVO**  
**Años que terminaron el 31 de diciembre de 2009 y 2008**  
(Expresados en millones de pesos)

	<u>2009</u>	<u>2008</u>
<b>Flujos de efectivo por las actividades de operación:</b>		
<b>Utilidad neta</b>	COP 79,007	76,563
<b>Ajustes para conciliar la utilidad neta y el efectivo neto provisto (utilizado) en las actividades de operación:</b>		
Provisión disponible	3	7
Provisión inversiones	8,513	15,317
Provisión cartera de créditos	64,157	76,467
Provisión cuentas por cobrar	1,858	1,634
Provisión bienes recibidos en pago	2,299	1,580
Provisión propiedades y equipo	0	464
Provisión de bienes dados en leasing	891	55
Provisión otros activos	60	123
Provisión para cesantías	939	843
Depreciaciones propiedades y equipo	1,127	999
Depreciaciones bienes dados en leasing	135	57
Amortizaciones	1,325	1,065
(Utilidad) Pérdida en venta de bienes recibidos en pago, neto	(963)	303
Utilidad en venta de propiedad y equipo, neto	(28)	(29)
Pérdida (Utilidad) en venta de inversiones, neto	(1,647)	239
Reintegro de provisión de disponible	(6)	(14)
Reintegro de provisión de inversiones	0	(2,014)
Reintegro de provisión de cartera de créditos	(20,592)	(19,551)
Reintegro de provisión cuentas por cobrar	(1,178)	(815)
Reintegro de provisión bienes recibidos en pago	(1,072)	(755)
Reintegro de provisión propiedades y equipo	(413)	0
Reintegro de provisión bienes dados en leasing operativo	(773)	(7)
Reintegro de provisión otros activos	(9)	(9)
Valoración de inversiones	(55,918)	(41,542)
Utilidad acumulada no realizada en inversiones disponibles para la venta	4,169	3,988
Disminución (aumento) cartera de créditos	391,686	(1,233,786)
Aumento disminución aceptaciones y derivados	(10,168)	5,353
Disminución cuentas por cobrar	14,106	1,783
Adiciones bienes recibidos en pago	(1,436)	(3,929)
Producto de la venta de bienes recibidos en pago	216	1,066
Producto de la venta de bienes dados en leasing operativo	1,400	0
Disminución otros activos	40,470	15,988
(Disminución) aumento cuentas por pagar	(17,643)	6,451
Disminución otros pasivos	(43,907)	(40,862)
Aumento pasivos estimados y provisiones	2,418	5,081
Pago de cesantías	(860)	(813)
<b>Total ajustes</b>	<u>379,061</u>	<u>(1,205,263)</u>
<b>Efectivo neto provisto (utilizado) en las actividades de operación</b>	<b>458,068</b>	<b>(1,128,700)</b>
<b>Flujos de efectivo de las actividades de inversión:</b>		
Disminución (aumento) inversiones	110,591	(172,742)
Compra propiedades y equipo	(1,846)	(1,557)
Adiciones en bienes dados en leasing operativo	(5,509)	0
Producto de la venta de propiedades y equipo	122	71
<b>Efectivo neto provisto (utilizado) en las actividades de inversión</b>	<u>103,558</u>	<u>(174,228)</u>
<b>Flujos de efectivo de las actividades de financiación:</b>		
Aumento depósitos y exigibilidades	226,391	419,929
(Disminución) aumento fondos interbancarios comprados y pactos de recompra	(270,619)	402,219
(Disminución) aumento aceptaciones bancarias en circulación	(6,598)	416
(Disminución) aumento créditos de bancos y otras obligaciones financieras	(783,624)	368,249
Aumento títulos de inversión en circulación	311,420	143,530
Pago de Dividendos	(54,378)	(51,340)
Prima en colocación de acciones	4	0
<b>Efectivo neto (utilizado) provisto en las actividades de financiación</b>	<u>(577,404)</u>	<u>1,283,003</u>
<b>Disminución neto en efectivo y equivalente de efectivo</b>	<b>(15,778)</b>	<b>(19,925)</b>
<b>Efectivo y equivalentes de efectivo al comienzo del año</b>	<u>38,188</u>	<u>58,113</u>
<b>Efectivo y equivalentes de efectivo al final del año</b>	<u>COP 22,410</u>	<u>38,188</u>

Véanse las notas que acompañan los estados financieros consolidados.

  
**GUSTAVO FRANCISCO ARDILA LATIFF**  
Representante Legal


  
**JAIRO PEDRAZA CUBILLOS**  
Contador  
T.P. 36799 - T


  
**GUSTAVO AVENDAÑO LÚQUE**  
Revisor Fiscal  
T.P. 3154 - T  
Miembro de KPMG Ltda  
(Véase mi dictamen del 17 de febrero de 2010)


**BANCO DE COMERCIO EXTERIOR DE COLOMBIA S.A. Y SUBORDINADAS**  
**ESTADOS CONSOLIDADOS DE CAMBIOS EN EL PATRIMONIO DE LOS ACCIONISTAS**  
**Años que terminaron el 31 de diciembre de 2009 y 2008**  
(Expresados en millones de pesos, excepto la información por acción)

		<u>Capital Social</u>	<u>Reserva Legal</u>	<u>Reserva Ocasional</u>	<u>Reserva Estatutaria</u>	<u>Prima en colocación de acciones</u>	<u>Utilidad acumulada no realizada en inversiones disponibles para la venta</u>	<u>Valorizaciones</u>	<u>Desvalorizaciones</u>	<u>Revalorización del Patrimonio</u>	<u>Donaciones</u>	<u>Utilidad del Ejercicio Anterior</u>	<u>Utilidad del Ejercicio</u>	<u>Patrimonio de Accionistas</u>
Saldo al 31 de diciembre de 2007	COP	855,670	78,238	82,871	-	-	(8,859)	26,000	(1,251)	206,888	3	985	51,915	1,272,460
Distribución de la utilidad neta del periodo														
Pago de dividendos en efectivo:														
Dividendo Acciones Preferencial Serie C y Acciones ordinarias Serie A y Serie B de \$ 60.00 fue cancelado en junio y julio de 2008														
		-	5,680	(18,949)	16,000	-	-	-	-	-	-	-	(53,071)	(51,340)
Movimiento del ejercicio		-	254	(47)	-	-	3,988	(2,888)	1,251	-	-	(1,368)	1,156	2,348
Utilidad del ejercicio		-	-	-	-	-	-	-	-	-	-	-	76,563	76,563
Saldo al 31 de diciembre de 2008	COP	855,670	84,172	42,875	16,000	-	(4,871)	23,112	-	206,888	3	(381)	76,563	1,300,031
Distribución de la utilidad neta del periodo														
Pago de dividendos en efectivo:														
Dividendo Acciones Preferencial Serie C y acciones ordinarias Serie A y Serie B de \$ 63.55 fue cancelado en abril y noviembre de 2009														
		-	7,216	(8,805)	17,067	-	-	-	-	-	-	-	(72,055)	(54,377)
Movimiento del ejercicio		-	817	(56)	-	4	4,168	8,154	-	-	-	3,946	(4,508)	12,325
Utilidad del ejercicio		-	-	-	-	-	-	-	-	-	-	-	79,007	79,007
Saldo al 31 de diciembre de 2009	COP	855,670	92,005	36,214	33,067	4	(703)	31,268	-	206,888	3	3,565	79,007	1,336,988

Véanse las notas que acompañan los estados financieros consolidados.

  
**GUSTAVO FRANCISCO ARDILA LATIFF**  
Representante Legal

  
**JANIO PEDRAZA CUBILLOS**  
Coyador  
T.R. 36799 - T

  
**GUSTAVO AVENDAÑO LUGO**  
Revisor Fiscal  
T.P. 3154 - T  
Miembro de KPMG Ltda  
(Véase mi dictamen del 17 de febrero de 2010)