

Informe de Accesibilidad NTC 5854

Bancoldex

1.1.1 Contenido no textual

El contenido no textual que se presente al usuario tiene una alternativa textual que cumple el mismo propósito.

Evidencia:

Gobierno lanza primer crédito exclusivo para mujeres microempresarias, a través de Bancóldex

MÁS INFORMACIÓN



Ilustración 1

1.3.1 Información y relaciones

La información, estructura y relaciones comunicadas a través de la presentación pueden ser determinadas por software o están disponibles como texto.

Evidencia:

Cómo funciona

En esencia es llevar al mundo digital de la llamada “Vaca” o “Natillera”, es decir un ahorro colectivo con un fin común, pero ahora buscando obtener un retorno financiero a modo de préstamo a una empresa o un proyecto con el que sienta afinidad, acorde con sus intereses, objetivos y expectativas.

De parte de los inversionistas, estos se vinculan a través de formulario en línea y el único requisito es el de tener una cuenta bancaria, desde la que harán una transferencia de fondos a través de internet hacia la iniciativa de su interés. Cada usuario debe examinar su riesgo, el plazo que más le conviene y la tasa de retorno esperada, conforme al proyecto de su afinidad.

La plataforma despega con seis iniciativas empresariales, que buscan recursos entre los COP \$140 millones y los COP\$400 millones, sin embargo la plataforma cuenta con una autorización de la superintendencia financiera para gestionar fondos para pymes por COP \$8.200 millones. Las tasas de interés de los bonos que ofrecen las empresas son netas, es decir que **incluyen todos los costos de la emisión**.

Este proyecto que inició hace cerca de dos años, cumple con la normativa vigente para este tipo de iniciativas de Crowdfunding y está bajo la vigilancia y supervisión de la Superintendencia Financiera. a2censo fue posible gracias a la inversión en tecnología y apoyo de la **Bolsa de Valores de Colombia**, el Banco Interamericano de Desarrollo (BID), iNNpulsa Colombia, el Ministerio de Comercio Industria y Turismo, el Banco de Desarrollo de América Latina, el Fondo nacional de Garantías y Bancóldex.

Así mismo, el proyecto también tuvo otros aliados estratégicos como las cámaras de comercio de Bogotá, Cali, Medellín, Barranquilla, Pereira y varias cajas de compensación familiar.

Para más información consulte: www.a2censo.com.co



ARTÍCULOS RELACIONADOS

- [Bancóldex y el Fondo Nacional de Garantías](#)
- [Bancóldex crea el primer fondo de fondos para el emprendimiento y la Economía Naranja](#)
- [¿Quiénes pueden ser inversionistas?](#)

Ilustración 2

1.1.3.2 Sugerencia significativa

No aplica. La información de la página se muestra de manera **vertical**.

1.3.3 Características sensoriales

Las instrucciones proporcionadas para entender y operar el contenido no dependen exclusivamente en las características sensoriales de los componentes como su forma, tamaño, ubicación visual, orientación o sonido.

Evidencia:

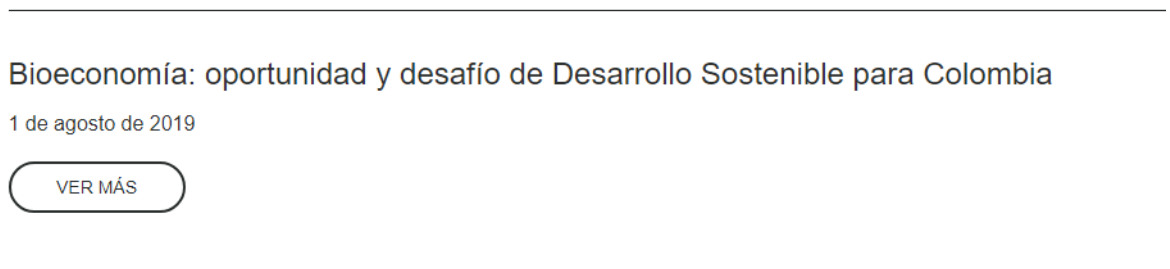


Ilustración 3

1.4.1 Uso del color

El color no se usa como único medio visual para transmitir la información, indicar una acción, solicitar una respuesta o distinguir un elemento visual.

Evidencia:

Formulario contáctenos

Todos los campos marcados con (*) son obligatorios



Datos del mensaje

Asunto *

- Seleccione un valor - ▼

Mensaje *

Ingrese su mensaje

Ilustración 4

2.1.1 Teclado

Toda la funcionalidad del contenido es operable a través de una interfaz de teclado (tecla Tab) sin que se requiera una determinada velocidad para cada pulsación individual de las teclas, excepto cuando la función interna requiere de una entrada que depende del trayecto de los movimientos del usuario y no sólo de los puntos inicial y final.

Evidencia:

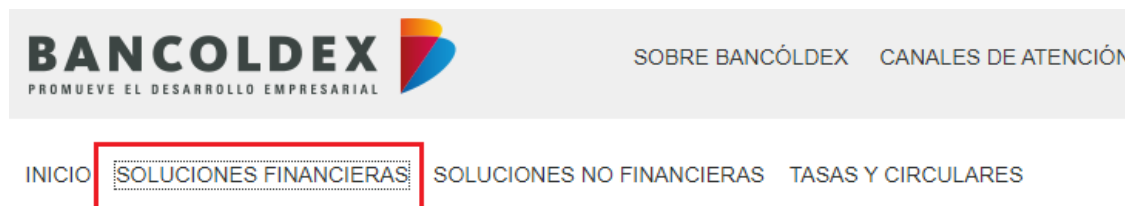


Ilustración 5

2.1.2 Sin trampas para el foco del teclado

Si es posible mover el foco a un componente de la página usando una interfaz de teclado, entonces el foco se puede quitar de ese componente usando sólo la interfaz de teclado y, si se requiere algo más que las teclas de dirección o de tabulación, se informa al usuario el método apropiado para mover el foco.

Evidencia:

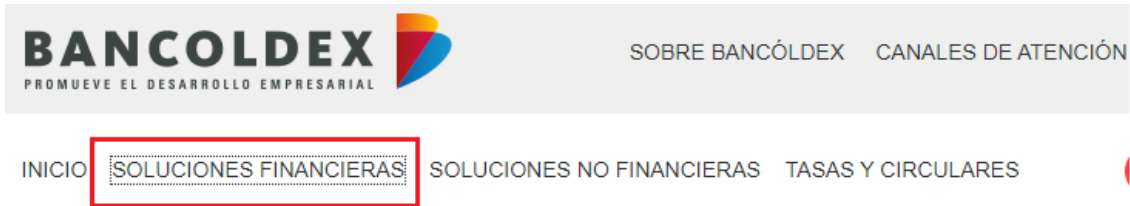


Ilustración 6

2.2.1 Tiempo ajustable

El desarrollo del slider ha sido ajustado para que los usuarios detengan el movimiento del mismo cuando dejan el cursor sobre él. No se evidencia otro contenido con tiempo ajustable.

2.2.2 Poner en pausa, detener, ocultar

El desarrollo del slider ha sido ajustado para que los usuarios detengan el movimiento del mismo cuando dejan el cursor sobre él. No se evidencia otro contenido que se pause, detenga y/u oculte automáticamente.

2.4.1 Evitar bloques

Se creó un mecanismo para evitar los bloques de contenido que se repitan en múltiples páginas web.

Evidencia:

COLOMBIA PRODUCTIVA Y BANCÓLDEX LANZAN NUEVA LÍNEA DE CRÉDITO PARA EMPRESAS DEL SECTOR FARMACÉUTICO

2 de marzo de 2020



Bancóldex impactó a más de 100 mil empresas con \$5.4 billones desembolsados en 2019

21 de febrero de 2020



Ilustración 7

2.4.2 Titulado de páginas

Las páginas web tienen títulos que describen su temática o propósito.

Evidencia:

PORTAFOLIO



-  Portafolio Líneas de Crédito Vigilados
-  Portafolio Líneas de Crédito NO Vigilados

Ilustración 8

2.4.3 Orden del foco

Navegación con tecla Tab. Se puede navegar secuencialmente por una página web y la secuencia de navegación no afecta su significado o su operación.

Evidencia:

2. Información de interés

2.1 Publicación de datos abiertos

- Portafolio de Líneas de Crédito como Dato Abierto Vigiladas
- Portafolio de Líneas de Crédito como Dato Abierto No Vigiladas
- Portafolio de Líneas de Crédito



Ilustración 9

2.4.4 Propósito de los enlaces (en contexto)

El texto de los enlaces es claro y tiene significado por sí solo.

Evidencia:

Una entidad nacional, con capacidad técnica, valida a los proveedores de tecnologías eficientes y los proyectos propuestos. Así, nos aseguramos que el proyecto presentado es técnicamente viable y está en capacidad de generar los ahorros en consumo de energía propuestos.

Actualmente, el ICONTEC valida y verifica los proyectos presentados en el marco del programa ESI. Estos proyectos son financiados por Bancóldex, a través de líneas diseñadas con condiciones específicas para este tipo de proyectos. Estos créditos son asignados a inversiones que:

- **Cumplen con los criterios de elegibilidad establecidos por la entidad para los proponentes técnicos.**
- **Involucran cambios tecnológicos eficientes y costo-efectivos que permitan la mayor probabilidad de alcanzar los ahorros energéticos estimados.**
- **Miden, objetiva y eficazmente las reducciones alcanzadas durante el tiempo del proyecto.**
- **Implementen efectivamente las tecnologías propuestas.**

Más información

Ilustración 10

3.1.1 Idioma de la página

El idioma predeterminado de cada página web es determinado por el software.

Evidencia:



Ilustración 11

3.2.1 Al recibir el foco

Cuando cualquier componente recibe el foco (tecla Tab), no inicia ningún cambio en el contexto.

3.2.2 Al recibir entradas


El cambio de estado en cualquier componente de la interfaz del usuario no provoca automáticamente un cambio en el contexto a menos que el usuario haya sido advertido de ese comportamiento antes de usar el componente.

3.3.1 Identificación de errores

Si se detecta automáticamente un error en la entrada de datos, el elemento erróneo es identificado y el error se describe al usuario mediante un texto.

Evidencia:

Formulario contáctenos

 • campo Asunto es necesario.

Todos los campos marcados con (*) son obligatorios



Datos del mensaje

Asunto *

- Seleccione un valor - 

Mensaje *

Ingrese su mensaje

Ilustración 12

3.3.2 Etiquetas o instrucciones

Se proporcionan etiquetas o instrucciones cuando el contenido requiere la introducción de datos por parte del usuario.

Evidencia:



Datos de contacto

Cédula

Primer nombre

Otros nombres

Primer apellido

Otros apellidos

Ilustración 13

4.1.1 Procesamiento

Los elementos tienen las etiquetas de apertura y cierre completas; los elementos están anidados de acuerdo con sus especificaciones; los elementos no contienen atributos duplicados y los ID son únicos, excepto cuando las especificaciones permitan estas características.

Evidencia:

```

<!doctype html>
<html lang="es" class style="height: 100%;">
  <head>...</head>
  <body class="alto_contraste" style="position: relative; min-height: 100%; top: 0px;" == $0
    <div id="google_translate_element2" style="display:none !important">...</div>
    <h1 class="hidden">Caja de Retiro de las FF.MM.</h1>
    <div id="google_translate_element2">...</div>
    <script type="text/javascript">...</script>
    <script type="text/javascript" src="https://translate.google.com/translate_a/element.js?cb=googleTranslateElementInit2">...</script>
    <script type="text/javascript">...</script>
    <script type="text/javascript">...</script>
  </body>...</div>
  <div style="position: relative;">...</div>
  <div id="btn_subir" class="hidden-xs" style="right: -400px;">...</div>
  <div class="container sin_fondo hidden-xs hidden-sm">...</div>
  <div class="container alto_contraste">...</div>
  <div class="container contenedor_footer">...</div>
  <script>...</script>
  <!-- aumentar tamaño de fuentes en páginas internas -->
  <style>...</style>
  <script type="text/javascript">...</script>
  <div id="goog-gt-tt" class="skiptranslate" dir="ltr">...</div>
  <div class="goog-te-spinner-pos">...</div>
</html>
  
```

Ilustración 14

4.1.2 Nombre, función, valor

Para todos los componentes de la interfaz de usuario el nombre y la función son determinados por software; los estados, propiedades y valores que pueden ser asignados por el usuario, son especificados por software, y los cambios en estos elementos se encuentran disponibles para su consulta por las aplicaciones de usuario, incluyendo las ayudas técnicas.

Evidencia:



The screenshot shows the browser's developer tools with the 'Elements' tab selected. A red box highlights a specific HTML element and its parent script. The script is a jQuery plugin for a tooltip, and the HTML element is a tooltip with the text 'Ingrese su mensaje'.

```

<script>
  (function ($, Drupal, window, document, undefined) {
    $(document).foundation();
  })(jQuery, Drupal, this, this.document);
</script>
<span data-selector="tooltip-k7ayczzi0" id="tooltip-k7ayczzi0" class="tooltip tip-top" role="tooltip">
  Ingrese su mensaje
  <span class="nub"></span>
</span>
<span data-selector="tooltip-k7ayczzi1" id="tooltip-k7ayczzi1" class="tooltip tip-top" role="tooltip">...</span>
<span data-selector="tooltip-k7ayczzi2" id="tooltip-k7ayczzi2" class="tooltip tip-top" role="tooltip">...</span>
<span data-selector="tooltip-k7ayczzi3" id="tooltip-k7ayczzi3" class="tooltip tip-top" role="tooltip">...</span>
<span data-selector="tooltip-k7ayczzi4" id="tooltip-k7ayczzi4" class="tooltip tip-top" role="tooltip">...</span>
<span data-selector="tooltip-k7ayczzi5" id="tooltip-k7ayczzi5" class="tooltip tip-top" role="tooltip">...</span>
<span data-selector="tooltip-k7ayczzi6" id="tooltip-k7ayczzi6" class="tooltip tip-top" role="tooltip">...</span>
  
```

Ilustración 15